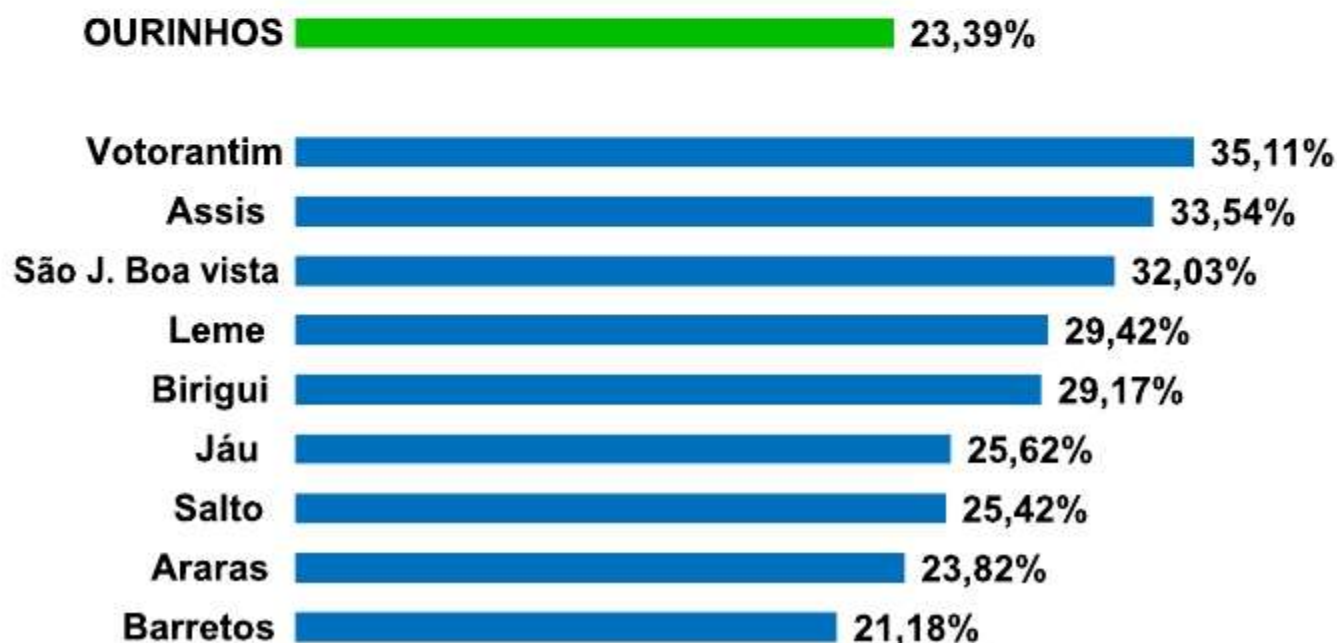


PREFEITURA - INDICADORES GESTÃO PÚBLICA - 2015

COMPARATIVO ENTRE 10 CIDADES MESMO PORTE

EDUCAÇÃO	Ourinhos	Araras	Assis	Barretos	Birigui	Jáu	Leme	Salto	São João da Boa Vista	Votorantim
Habitantes	110.282	128.895	101.597	119.243	118.352	139.483	99.388	114.171	89.027	117.794
Gastos	23,39%	23,82%	33,54%	21,18%	29,17%	25,62%	29,42%	25,42%	32,03%	35,11%



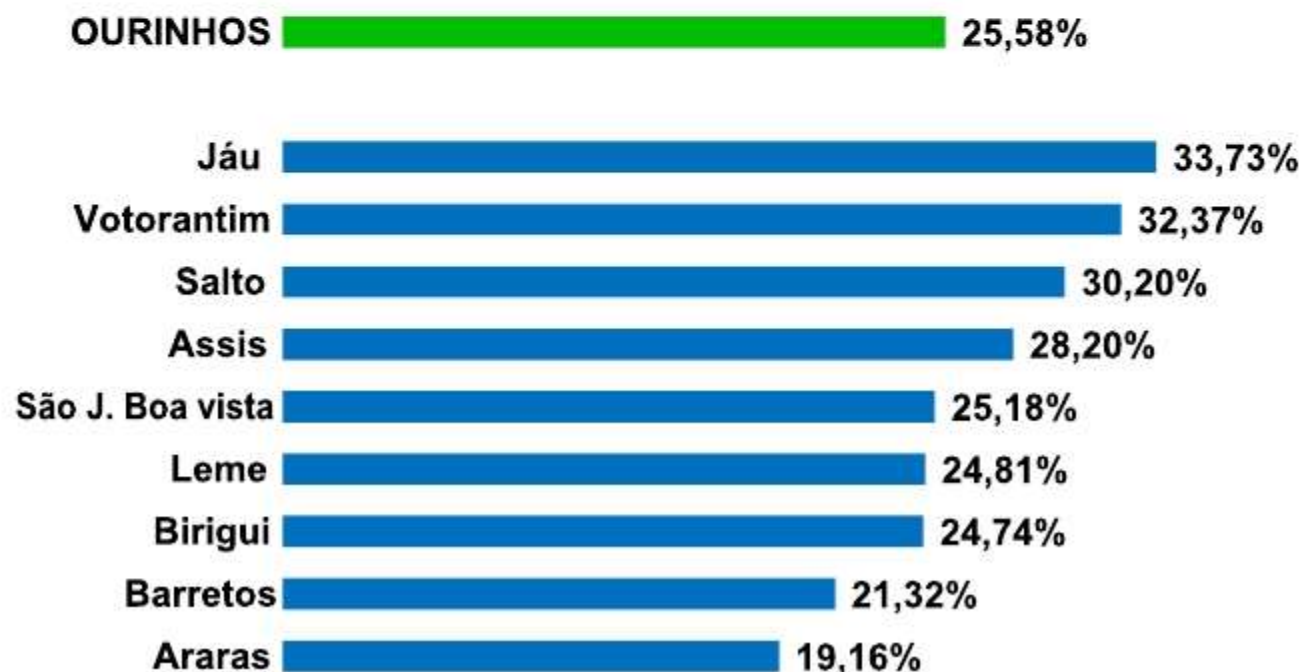
* Os indicadores utilizados para este cálculo não são os mesmos do cálculo da Lei de Responsabilidade Fiscal.

Fonte site www.meumucípio.org.br

PREFEITURA - INDICADORES GESTÃO PÚBLICA - 2015

COMPARATIVO ENTRE 10 CIDADES MESMO PORTE

SAÚDE	Ourinhos	Araras	Assis	Barretos	Birigui	Jáu	Leme	Salto	São João da Boa Vista	Votorantim
Habitantes	110.282	128.895	101.597	119.243	118.352	139.483	99.388	114.171	89.027	117.794
Gastos	25,58%	19,16%	28,20%	21,32%	24,74%	33,73%	24,81%	30,20%	25,18%	32,37%



* Os indicadores utilizados para este cálculo não são os mesmos do cálculo da Lei de Responsabilidade Fiscal.

Fonte site www.meumucípio.org.br

PREFEITURA - INDICADORES GESTÃO PÚBLICA - 2015

COMPARATIVO ENTRE 10 CIDADES MESMO PORTE

PESSOAL E ENCARGOS	Ourinhos	Araras	Assis	Barretos	Birigui	Jáu	Leme	Salto	São João da Boa Vista	Votorantim
Habitantes	110.282	128.895	101.597	119.243	118.352	139.483	99.388	114.171	89.027	117.794
Gastos	51,58%	51,83%	55,56%	50,82%	59,29%	48,06%	56,90%	48,55%	51,22%	52,33%



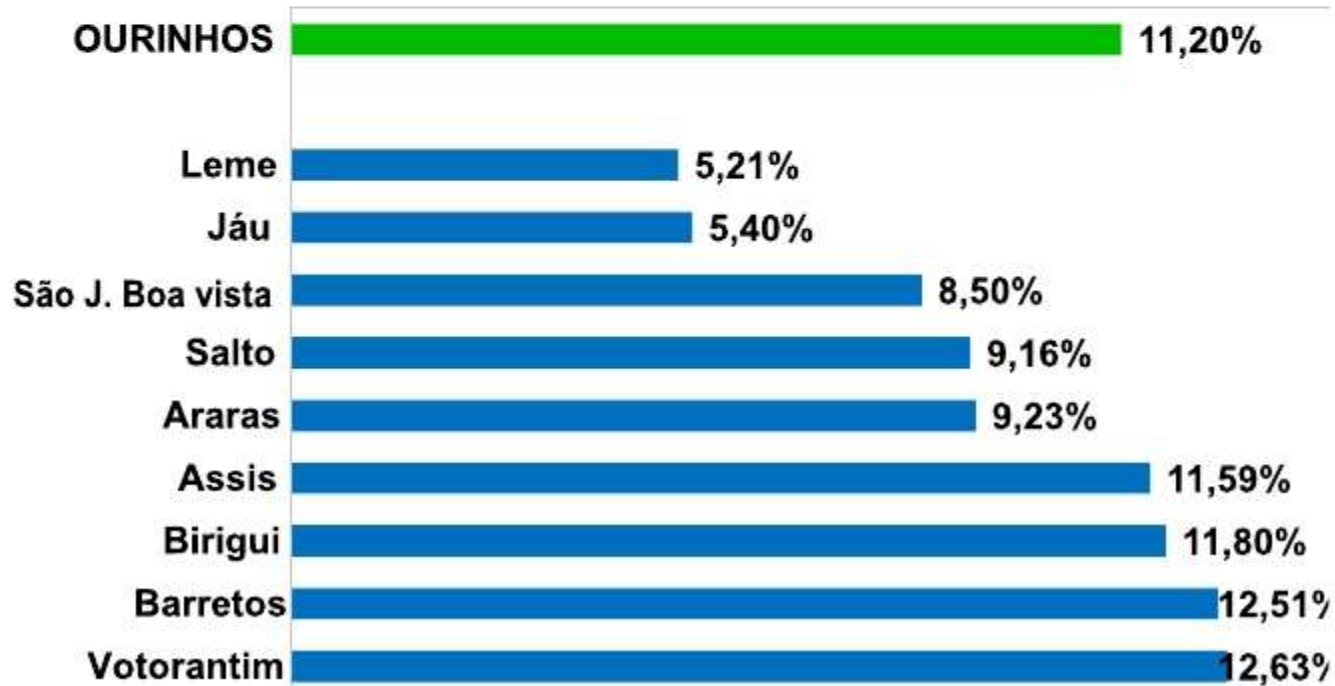
* Os indicadores utilizados para este cálculo não são os mesmos do cálculo da Lei de Responsabilidade Fiscal.

Fonte site www.meumucípio.org.br

PREFEITURA - INDICADORES GESTÃO PÚBLICA - 2015

COMPARATIVO ENTRE 10 CIDADES MESMO PORTE

ADMINISTRAÇÃO	Ourinhos	Araras	Assis	Barretos	Birigui	Jáu	Leme	Salto	São João da Boa Vista	Votorantim
Habitantes	110.282	128.895	101.597	119.243	118.352	139.483	99.388	114.171	89.027	117.794
Gastos	11,20%	9,23%	11,59%	12,51%	11,80%	5,40%	5,21%	9,16%	8,50%	12,63%



O QUE PODERIA TER DE ECONOMIA BASEADO NO COMPARATIVO COM

Melhor Resultado 18,8 MILHÕES

Média do Grupo 5 MILHÕES




* Os indicadores utilizados para este cálculo não são os mesmos do cálculo da Lei de Responsabilidade Fiscal.

PREFEITURA - INDICADORES GESTÃO PÚBLICA - 2015

COMPARATIVO ENTRE 10 CIDADES MESMO PORTE

Receita - ISS	Ourinhos	Araras	Assis	Barretos	Birigui	Jáu	Leme	Salto	São João da Boa Vista	Votorantim
Habitantes	110.282	128.895	101.597	119.243	118.352	139.483	99.388	114.171	89.027	117.794
Receita Per capta	110,00	257,00	182,00	154,00	109,00	125,00	140,00	199,00	172,00	177,00
Receita em milhões	12,13	33,13	18,49	18,36	12,90	17,44	13,91	22,72	15,31	20,85

OURINHOS R\$ 110,00



O QUE PODERIA TER DE RECEITA A + PARA INVESTIR BASEADO NO COMPARATIVO COM

Melhor Resultado 16,2 MILHÕES

Média do Grupo 6,4 MILHÕES



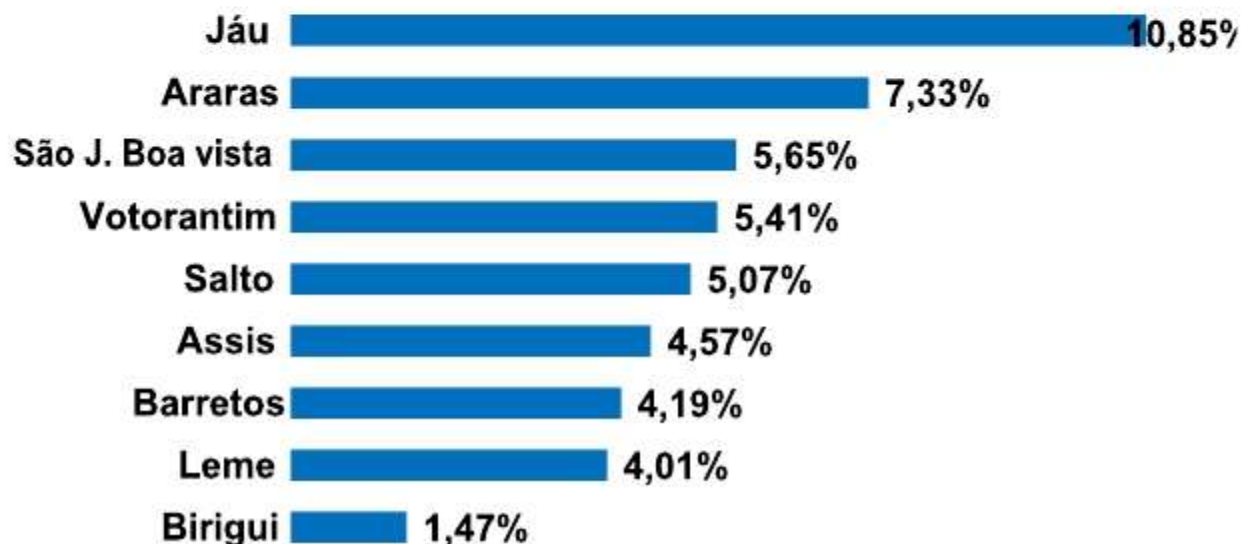
* Os indicadores utilizados para este cálculo não são os mesmos do cálculo da Lei de Responsabilidade Fiscal.

PREFEITURA - INDICADORES GESTÃO PÚBLICA - 2015

COMPARATIVO ENTRE 10 CIDADES MESMO PORTE

INVESTIMENTOS	Ourinhos	Araras	Assis	Barretos	Birigui	Jáu	Leme	Salto	São João da Boa Vista	Votorantim
Habitantes	110.282	128.895	101.597	119.243	118.352	139.483	99.388	114.171	89.027	117.794
O QUE SOBRA PARA INVESTIR	3,68%	7,33%	4,57%	4,19%	1,47%	10,85%	4,01%	5,07%	5,65%	5,41%

OURINHOS 3,68% Em 2015 / R\$ 10,78 Milhões



O QUE PODERIA TER DE RECURSOS A + PARA INVESTIR BASEADO NO COMPARATIVO

Melhor Resultado 22,1 MILHÕES

Média do Grupo 5,2 MILHÕES



Fonte site www.meumucípio.org.br