

4º RELATÓRIO QUADRIMESTRAL PERÍODO SETEMBRO A DEZEMBRO - 2017

Local: Sede do Observatório Social do Brasil - Ourinhos – 12/04/2018

Mantenedores



NOVA DIRETORIA DO OSBO – 2018/2019

NOME	FUNÇÃO
EURÍCO APARECIDO RODRIGUES	PRESIDENTE
ROBERTO ZANONI CARRASCO	VICE-PRESIDENTE PARA ASSUNTOS ADMINISTRATIVOS-FINANCEIROS
LEANDRO PEREIRA MESSIAS	VICE-PRESIDENTE PARA ASSUNTOS DE PRODUÇÃO E METODOLOGIA
JOÃO BATISTA ALBANO	VICE-PRESIDENTE PARA ASSUNTOS DE INSTITUCIONAIS E DE ALIANÇA
SÉRGIO FELICIANO	VICE-PRESIDENTE PARA ASSUNTOS DE CONTROLE SOCIAL
MARIA CÉLIA PAGANELI RIBEIRO	CONSELHO FISCAL - TITULAR
ANDRÉ MOYA FLORE	CONSELHO FISCAL - TITULAR
MARCOS FERNADES DA CRUZ	CONSELHO FISCAL - TITULAR
SANDRA HELENA SOARES BALDO	CONSELHO FISCAL - SUPLENTE
AKEMI ABE	CONSELHO FISCAL - SUPLENTE
SUSUMO IKUMO	CONSELHO FISCAL - SUPLENTE
EMERSON CAVALCANTE – INBAPEL MANTENEDOR	CONSELHO CONSULTIVO
CELSO ZANUTO – ZANUTO MANTENEDOR	CONSELHO CONSULTIVO
PATRÍCIA MORENO	COORDENADORA
JÉSSICA CAROLINE OLIVEIRA	ESTAGIÁRIA
HIGOR CIVIERO BRAZ	ESTAGIÁRIO



APRESENTAÇÃO:



Av. Domingos Camerlingo Caló nº 2.300

Ourinhos / SP - Tel: 3322 3092

Site: www.ourinhos.osbrasil.org.br

Email: ourinhos@osbrasil.org.br



Apoio Nacional



NOSSA HISTÓRIA

2006



Nasce em Maringá / PR o Observatório Social depois de seguidos desvios de dinheiro público.

2007



Campo Mourão/PR seguindo o modelo de Maringá funda o 2º Observatório no Brasil.

2010



Observatório
SOCIAL DO BRASIL

Muitas cidades começam a se mobilizar para ter um Observatório e nasce a sede nacional do Observatório Social do Brasil em Curitiba / PR.

2015



Ultrapassamos o número de 100 cidades com unidades do Observatório Social.

2016



18 de Janeiro de 2016 é fundado o Observatório Social de Ourinhos - Brasil.

Os Números da Rede de Observatórios Sociais

130 Cidades

19 Estados

2.500 Voluntários

250 Funcionários

O QUE FAZ O OBSERVATÓRIO SOCIAL DO BRASIL - OURINHOS (OSBO) ?

1

Na Prefeitura Municipal: Monitoramento das Licitações

Por quê? Para agir preventivamente promovendo economia e qualidade nos gastos públicos.

2

Na Câmara dos Vereadores: Monitoramento

Por quê? Para verificar toda a Produção Legislativa, os gastos com os Vereadores e servidores.

3

Inserção da Micro e Pequena Empresa de Ourinhos:

Por quê? Para participar das licitações Municipais e vencendo, auxiliar na geração de emprego, desenvolvendo a economia local.

4

Educação Fiscal:

Por quê? Demonstrar a importância social e econômica dos tributos e a necessidade do cidadão acompanhar a aplicação dos recursos públicos.

QUEM SOMOS:

MISSÃO

"Despertar o espírito de Cidadania e promover a maior participação da sociedade no Controle da Gestão e dos Gastos Públicos."

VISÃO

"Ser referência em Educação Fiscal, na conscientização do cidadão sobre seus deveres e direitos como contribuintes e cidadãos, assegurando a justiça social."

VALORES

"Ética, Independência, Responsabilidade Social, Efetividade, Transparência e Voluntariado. "

OBJETIVO

"Atuar preventivamente contra o mau uso dos recursos públicos, contribuir para a eficiência da gestão pública, por meio do monitoramento e controle social."

RESULTADOS EM OURINHOS ATRAVÉS DO MONITORAMENTO DAS LICITAÇÕES PÚBLICAS

Período	Licitações Monitoradas	Licitações com intervenções	Economia Indireta (Com o acompanhamento das licitações)	Economia Direta (Com intervenções nas licitações)
2016	91	6	* 6,3 Milhões	R\$ 870 Mil
2017	282	2	26,4 Milhões	R\$ 4,5 Milhões
TOTAL	373	8	32,7 Milhões	R\$ 5,37 Milhões

* Iniciamos nosso trabalho em Maio de 2016

O mais importante não são os números, mas sim, a nova cultura que está se formando no cidadão para que fique de olho no uso correto do dinheiro público.

QUER UMA CIDADE MELHOR?

**SEJA VOLUNTÁRIO, SEJA CIDADÃO, COLABORE,
INVISTA NO OBSERVATÓRIO SOCIAL**



A cidade que tanto queremos, só será possível com: transparência, controle e a participação de todos nós.

“Seja a mudança que você quer ver no mundo.”



OBSERVATÓRIO SOCIAL DO BRASIL

Click e assista o vídeo

Artistas passam a apoiar o Observatório Social do Brasil -Rio de Janeiro

TRANSPARÊNCIA DO OSBO

Nossas receitas e despesas estão disponíveis no site do OSBO para qualquer investidor ou cidadão acompanhar.

RECEITAS		JANEIRO	FEVEREIRO	MARÇO	ABRIL	MAIO	JUNHO	JULHO	AGOSTO	SETEMBRO	OUTUBRO	NOVEMBRO	DEZEMBRO	TOTAL ANO
SALDO 2016	4.642,11													
JUROS INVESTIMENTOS		37,15	5,11	3,39	2,54	3,00	2,62	2,59	2,61	2,09	1,92	2,05		
MANTENEDOR		3.400,00	5.000,00	3.600,00	4.800,00	5.200,00	5.000,00	5.199,00	5.200,00	4.701,00	4.800,00	4.400,00	4.100,00	55.400,00
RECEITA NÃO OPERACIONAL				72,00								75,96		147,96
SÓCIO CONTRIBUINTE		900,00	750,00	1.050,00	700,00	900,00	1.350,00	1.050,00	750,00	1.350,00	1.500,00	1.400,00	1.600,00	13.300,00
TOTAL MÊS	R\$ 4.642,11	R\$ 4.337,15	R\$ 5.755,11	R\$ 4.725,39	R\$ 5.502,54	R\$ 6.103,00	R\$ 6.352,62	R\$ 6.251,59	R\$ 5.952,61	R\$ 6.053,09	R\$ 6.301,92	R\$ 5.878,01	R\$ 5.700,00	R\$ 68.913,03
DESPESAS														
ÁGUA		72,28	66,48	75,40	65,40	75,40	71,40	72,34	74,34	99,34	84,34	74,34	74,34	R\$ 905,40
ALUGUEL		400,00	400,00	400,00	400,00	400,00	415,00	415,00	415,00	415,00	415,00	415,00	415,00	R\$ 4.905,00
CONTRIBUIÇÃO A REDE OSB		100,00	100,00	100,00	100,00	100,00	100,00	100,00	100,00	100,00	100,00	100,00	100,00	R\$ 1.200,00
DESPESA COM LOCOMOÇÃO		20,00				22,00		20,00		12,00	2,00		30,00	R\$ 106,00
DEPESA OPERACIONAL						227,89								R\$ 227,89
ENCARGOS TRABALHISTAS		558,70	265,47	413,84	398,22	531,37	522,00	522,00	522,00	522,00	522,00	522,00	991,36	R\$ 6.290,96
ENERGIA ELÉTRICA		48,31	84,89	96,49	79,13	106,82		22,41	24,59	34,04	48,31	48,31	51,31	R\$ 644,61
EVENTOS		155,43			14,14	314,00	110,98	123,90	67,48	210,00	24,30	1.092,37		R\$ 2.112,60
FUNCIONÁRIOS		1.290,00	2.825,19	2.559,19	2.391,31	2.768,50	2.804,50	2.804,50	3.527,33	2.500,66	3.212,33	2.687,83	3.908,00	R\$ 33.279,34
HONORÁRIOS CONTÁBEIS		200,00	200,00	200,00	200,00	200,00	200,00	200,00	200,00	200,00	200,00	200,00	200,00	R\$ 2.400,00
IMOBILIZADO						200,00	200,00	99,00						R\$ 499,00
INTERNET / SISTEMA ADM.		35,00	219,30	121,30	95,89	95,89	95,89	95,89	95,89	95,89	95,89	95,89	95,89	R\$ 1.238,61
IRRF - IMPOSTO APLICAÇÃO			3,34										8,23	
MANUTENÇÃO PREDIAL														
MARKETING		200,00	200,00	200,00	200,00		170,00	200,00	200,00	101,00	200,00	200,00		R\$ 1.871,00
MATERIAL DE ESCRITÓRIO		35,40	11,49	19,50	43,40	60,00		62,60		78,99		56,10	24,50	R\$ 391,98
MERCADO / MAT. LIMPEZA		33,57	42,30	57,75	2,55	20,65	54,88	10,73	49,75	7,69	50,84	6,00	115,81	R\$ 452,52
TARIFAS BANCÁRIAS		172,50	171,00	156,50	383,00	111,00	92,50	232,00	183,00	78,50	168,07	172,39	148,00	R\$ 2.068,46
TELEFONE		112,87	165,26	173,01	162,86	182,37	195,19	163,88	163,89	163,52	160,76	165,64	165,57	R\$ 1.974,82
TOTAL DESPESAS MÊS		R\$ 3.434,06	R\$ 4.754,72	R\$ 4.572,98	R\$ 4.535,90	R\$ 5.415,89	R\$ 5.032,34	R\$ 5.144,25	R\$ 5.623,27	R\$ 4.618,63	R\$ 5.283,84	R\$ 5.835,87	R\$ 6.328,01	R\$ 60.568,19
TOTAL DE RECEITAS MÊS		R\$ 4.337,15	R\$ 5.755,11	R\$ 4.725,39	R\$ 5.502,54	R\$ 6.103,00	R\$ 6.352,62	R\$ 6.251,59	R\$ 5.952,61	R\$ 6.053,09	R\$ 6.301,92	R\$ 5.878,01	R\$ 5.700,00	R\$ 68.913,03
RESULTADO PERÍODO		R\$ 903,09	R\$ 1.000,39	R\$ 152,41	R\$ 966,64	R\$ 687,11	R\$ 1.320,28	R\$ 1.107,34	R\$ 329,34	R\$ 1.434,46	R\$ 1.018,08	R\$ 42,14	-R\$ 628,01	
SALDO CAIXA		R\$ 488,50	R\$ 604,71	R\$ 260,80	R\$ 768,70	R\$ 164,97	R\$ 563,11	R\$ 752,45	R\$ 799,61	R\$ 400,48	R\$ 840,04	R\$ 431,62	R\$ 597,60	
SALDO CC SICREDI		R\$ 3.514,21	R\$ 4.738,17	R\$ 5.231,10	R\$ 5.687,30	R\$ 6.975,14	R\$ 7.894,66	R\$ 8.810,07	R\$ 9.089,64	R\$ 10.921,14	R\$ 11.497,74	R\$ 11.946,25	R\$ 4.177,78	
SALDO CONTA INVESTIM.		R\$ 1.542,49	R\$ 1.202,71	R\$ 1.206,10	R\$ 1.208,64	R\$ 1.211,64	R\$ 1.214,26	R\$ 1.216,85	R\$ 1.219,46	R\$ 1.221,55	R\$ 1.223,47	R\$ 1.225,52	R\$ 8.200,00	
SALDO FINAL EM CAIXA		R\$ 5.545,20	R\$ 6.545,59	R\$ 6.698,00	R\$ 7.664,64	R\$ 8.351,75	R\$ 9.672,03	R\$ 10.779,37	R\$ 11.108,71	R\$ 12.543,17	R\$ 13.561,25	R\$ 13.603,39	R\$ 12.975,38	



Somos uma instituição excelente para alunos fazerem estágio, onde terão oportunidade de aprender muito sobre Gestão Pública e cidadania.

Faça como Faculdades de outras cidades e forneçam permanentemente 1 aluno estagiário através de bolsa de estudo para trabalhar no Observatório de Ourinhos, e colaborem com nossa cidade.

Ourinhos Agradece

27 MANTENEDORES



Estas Empresas investem mensalmente para manter toda nossa estrutura. Precisamos de mais Mantenedores e Sócios para poder ampliar e monitorar a entrega de produtos e serviços adquiridos pelo Poder Público Municipal.

VALORES DOS INVESTIMENTOS

EMPRESAS	Sócio Mantenedor	R\$ 200,00 Mensais
PESSOAS FÍSICAS	Sócio Contribuinte	R\$ 50,00 Mensais

Acreditar e investir no OSBO, é mais do que uma questão de atitude é a decisão de assumir que cada cidadão ou organização pode e deve contribuir.

“A cada empresa ou cidadão, nossa eterna gratidão!”

INDICADORES DA GESTÃO PÚBLICA



CÂMARA MUNICIPAL DE **OURINHOS** PODER LEGISLATIVO

PRODUÇÃO POR VEREADOR - 2017



Reprovado

Vereador	Partido	Requerimentos	Indicações	Total Geral
Abel Diniz Fiel	PTC	70	15	85
Alexandre Araújo Dauage	PRB	139	115	254
Alexandre Florêncio Dias	PSD	74	105	179
Anísio Aparecido Felicetti	PR	230	233	463
Aparecido Luiz	PSD	224	300	524
Caio César de Almeida Lima	PSC	160	164	324
Carlos Alberto Costa Prado	PSB	892	448	1340
Cícero de Aquino	PRB	252	541	793
Eder Julio Mota	PSC	226	182	408
Edvaldo Lúcio Abel	PSDB	1409	81	1490
Flávio Luis Ambrozim	PMDB	159	230	389
Mario Sérgio Pazianoto	PRB	109	186	295
Raquel Borges Spada	PTC	249	319	568
Salim Mattar	PSB	81	17	98
Santiago de Lucas Ângelo	PSC	119	22	141
Total Geral		4393	2958	7351

Esta enorme quantidade de Requerimentos e Indicações não podem ser entendidas que um Vereador trabalhou mais ou menos que o outro, pois, se tratam, na maioria das vezes, de uma ação simples que poderia ser exercida por qualquer cidadão.

REQUERIMENTOS E INDICAÇÕES - 2017

COMPRATIVO ENTRE 10 CIDADE DO MESMO PORTE

	São João B. vista	Salto	Assis	Birigui	Jáú	Votorantim	Araras	Barretos	Leme	Ourinhos
Número de Vereadores	15	17	15	17	17	11	11	17	17	17
Quant. Indicações	424	570	409	780	317	932	1.306	94	3.197	2.958
Quant. Requerimentos	440	406	657	481	1.046	481	229	1.600	137	4.393
Total	864	993	1.081	1.278	1.380	1.424	1.546	1.711	3.351	7.368



Reprovado

864

993

1.081

1.278

1.380

1.424

1.546

1.711

3.351

7.368

São João
Boa Vista

Salto

Assis

Birigui

Jáú

Votorantim

Araras

Barretos

Leme

OURINHOS

O Osbo não tem nenhuma intenção de interferir no trabalho dos Vereadores, mas neste comparativo pode-se verificar que a quantidade em Ourinhos é muito superior as outras cidades, o que consequentemente dificulta a Prefeitura em atender a tantos Requerimentos e Indicações.

SUGESTÃO DE CRONOGRAMA PARA O SITE DA PREFEITURA

Um simples cronograma como este, feito pela Prefeitura de Linhares/ES, onde informa os cidadãos suas futuras ações, poderia evitar a enorme quantidade de Requerimentos e Indicações feitas pelo Legislativo.



PREFEITURA MUNICIPAL DE LINHARES - ES
SECRETARIA MUNICIPAL DE SERVIÇOS URBANOS
CRONOGRAMA DE RECOLHIMENTO DE ENTULHO - EXERCÍCIO 2017

BAIRROS	ABRIL	MAIO	JUNHO	JULHO	AGOSTO	SETEMBRO	OUTUBRO	NOVEMBRO	DEZEMBRO
	Dias	Dias	Dias	Dias	Dias	Dias	Dias	Dias	Dias
AVISO	1 e 18	2 e 17	1 e 17	1 e 17	1 e 16	1 e 18	2 e 18	1 e 18	1 e 18
ARAÇA E SHELL	3 e 19	3 e 18	2 e 19	3 e 18	2 e 17	2 e 19	3 e 19	3 e 20	2 e 19
NOVO HORIZONTE / JOSÉ RODRIGUES MACIEL	4 e 20	4 e 19	3 e 20	4 e 19	3 e 18	4 e 20	4 e 20	4 e 21	5 e 20
INTERLAGOS	5 e 22 6 e 24	5 e 20 6 e 22	5 e 21 6 e 22	5 e 20 6 e 21	4 e 19 5 e 21	5 e 21 6 e 22	5 e 21 6 e 23	6 e 22 7 e 23	6 e 21 7 e 8
BEBEDOURO / RIO QUARTEL	7 e 8	8 e 9	7 e 8	7 e 8	7 e 8	8 e 9	7 e 9	8 e 9	9 e 22
COLINA / CONCEIÇÃO / JUPARANÁ / TRÊS BARRAS / PEROBAS	10 e 25	10 e 23	9 e 23	10 e 22	9 e 23	11 e 23	10 e 24	10 e 24	11 e 23
LAGOA DO MEIO / JARDIM LAGUNA / PALMITAL	11 e 26	11 e 24	10 e 24	11 e 24	10 e 24	12 e 25	11 e 25	11 e 25	12 e 26
MOVELAR/ PLANALTO /NOVA ESPERANÇA / FONTE GRANDE	12 e 27 13 e 28	12 e 25 13 e 26	12 e 26 13 e 27	12 e 25 13 e 26	11 e 25 12 e 26	13 e 26 14 e 27	13 e 26 14 e 27	13 e 27 14 e 28	13 e 27 14 e 28
SÃO JOSÉ / BOA VISTA / LINHARES V / GAIVOTAS	15 e 29	15 e 27	15 e 28	14 e 27	14 e 28	15 e 28	16 e 28	16 e 29	15 e 29
VILA BETÂNIA / SANTA CRUZ / CANIVETE / VILA ISABEL	17	16 e 29	16 e 29	15 e 28	15 e 29	16 e 29	17 e 30	17 e 30	16 e 30
CENTRO	TODAS AS SEXTAS DAS 6 ÀS 8 HORAS								

Link: http://www.linhares.es.gov.br/Noticias/Arquivos/Anexos/05_04_2017_15_45_42.pdf

A Prefeitura poderia colaborar alimentando com mais informações o site do Portal de Transparência, evitando assim, a grande quantidade de Requerimentos feito pelos Vereadores solicitando informações diversas. Desta forma, eles iriam acompanhar mais as ações da Prefeitura, sendo esta a sua principal função.

OUVIDORIA

Todo CIDADÃO OURINHENSE pode solicitar prestações de serviços diversos diretamente na Câmara Municipal ou na Prefeitura não sendo necessário que o Vereador solicite em seu nome.

O CUSTO DA CÂMARA DOS VEREADORES É MUITO ALTO PARA QUE OS VEREADORES EXECUTEM ESTES TIPOS DE AÇÕES.

Alguns dos serviços que podem ser solicitados: iluminação pública, limpeza de praças e áreas verdes, podas de árvores, retirada de galhadas, tapa buracos, etc.



OUVIDORIA
CÂMARA MUNICIPAL DE
OURINHOS
PODER LEGISLATIVO



Aprovado



OUVIDORIA
PREFEITURA MUNICIPAL DE OURINHOS
OURINHOS
PODER LEGISLATIVO

Tel: 0800 770 4364
Whatsapp: 99770 8221
ouvidoria@camaraourinhos.sp.gov.br

Tel: 0800 770 0342
ouvidoria@ourinhos.sp.gov.br

Segundo a Prefeitura, o prazo de resposta para o cidadão é de até 3 dias. 17

GASTOS COM DIÁRIAS - 2017



Aprovado

Vereador	Partido	GASTOS POR VERADOR DE JANEIRO A DEZEMBRO
Abel Diniz Fiel	PTC	R\$ 2.118,87
Alexandre Araújo Dauage	PRB	R\$ 1.376,33
Alexandre Florêncio Dias	PSD	R\$ 0,00
Anísio Aparecido Felicetti	PR	R\$ 1.574,00
Aparecido Luiz	PSD	R\$ 0,00
Caio César de Almeida Lima	PSC	R\$ 0,00
Carlos Alberto Costa Prado	PSB	R\$ 0,00
Cícero de Aquino	PRB	R\$ 156,30
Eder Julio Mota	PSC	R\$ 4.015,67
Edvaldo Lúcio Abel	PSDB	R\$ 166,37
Flávio Luis Ambrozim	PMDB	R\$ 0,00
Mario Sérgio Pazianoto	PRB	R\$ 378,62
Raquel Borges Spada	PTC	R\$ 1.414,11
Salim Mattar	PSB	R\$ 0,00
Santiago de Lucas Angelo	PSC	R\$ 1.799,62
Total Geral		R\$ 12.999,89

Os gastos com as diárias dos Vereadores são baixos comparado a outras cidades do mesmo porte de Ourinhos.

PRODUÇÃO POR VEREADOR - 2017

VEREADOR	Partido	Emendas	Decreto Legislativo	Projetos Leis Ordinárias	Projeto Leis Complementares	Resoluções	Emenda Lei Orgânica	Subemenda	Substituto	Veto	Total Ano
Abel Diniz Fiel	PTC	4	2	1	1	4	1	0	0	0	13
Alexandre Araújo Dauage	PRB	2	4	2	4	0	0	0	2	0	14
Alexandre Florêncio Dias	PSD	2	3	1	4	0	0	0	1	0	11
Anísio Aparecido Felicetti	PR	3	3	1	4	0	0	0	2	0	13
Aparecido Luiz	PSD	2	1	2	1	2	0	0	0	0	8
Caio César de Almeida Lima	PSC	2	2	8	1	2	0	0	0	0	15
Carlos Alberto Costa Prado	PSB	3	2	0	1	2	1	0	0	0	9
Cícero de Aquino	PRB	4	2	2	1	0	1	0	0	0	10
Eder Julio Mota	PSC	1	2	1	4	2	0	0	0	0	10
Edvaldo Lúcio Abel	PSDB	3	1	7	1	2	0	0	0	0	14
Flávio Luis Ambrozim	PMDB	4	1	2	1	0	0	0	0	0	8
Mario Sérgio Pazianoto	PRB	1	3	4	1	3	0	0	0	0	12
Raquel Borges Spada	PTC	2	2	9	1	1	2	0	0	0	17
Salim Mattar	PSB	3	1	4	1	1	0	0	0	0	10
Santiago de Lucas Angelo	PSC	4	2	8	1	8	2	0	0	0	25
Total Geral		40	31	52	27	27	7	0	5	0	189

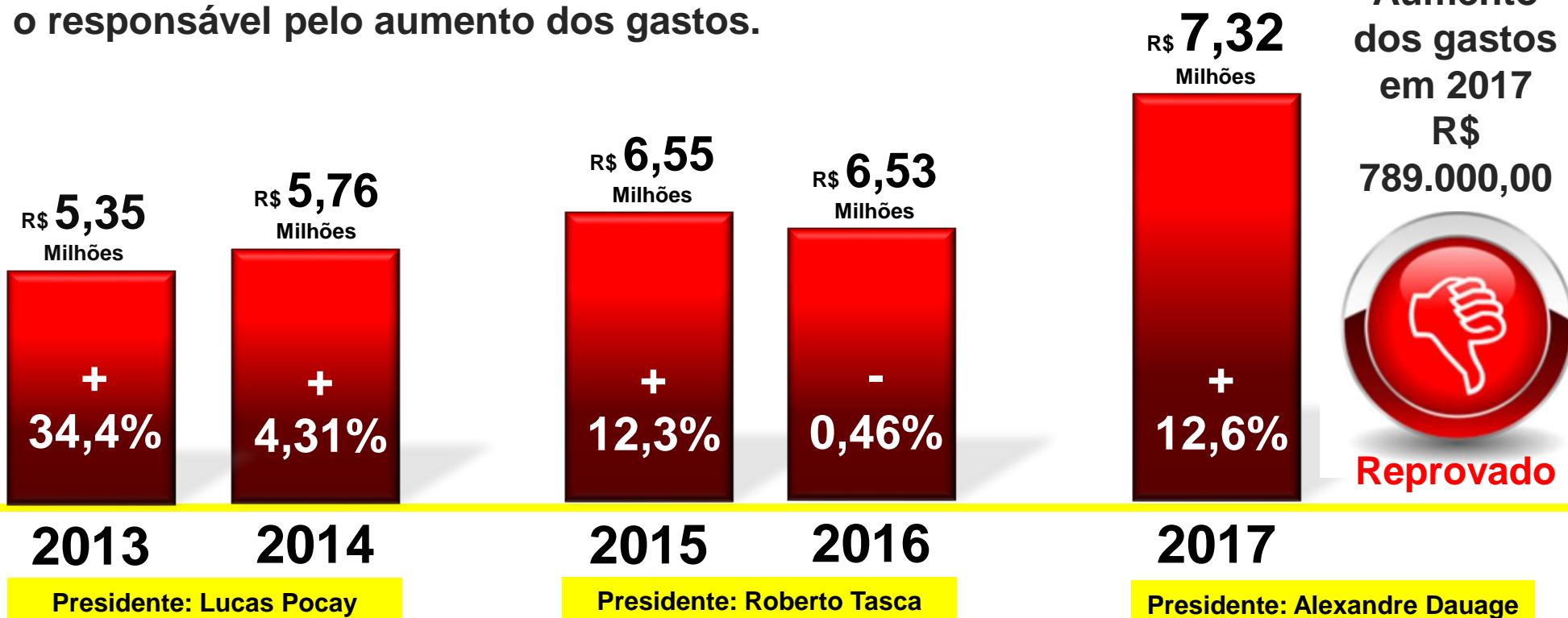
Este é um dos principais trabalhos dos Vereadores: LEGISLAR.

PRESENÇA NAS SESSÕES - 2017

Vereador	Partido	Audiência Pública	Reunião Ordinária 44	Reunião Extraordinária 14	Total Faltas	Total de Presenças	% Presença	
Abel Diniz Fiel	PTC	As Audiências Públicas, não possuem lista de presença dos Vereadores.				58	100,0%	
Alexandre Araújo Dauage	PRB					58	100,0%	
Alexandre Florencio Dias	PSD					58	100,0%	
Anísio Aparecido Felicetti	PR				1	1	57	98,3%
Aparecido Luiz	PSD					58	100,0%	
Caio César de Almeida Lima	PSC					58	100,0%	
Carlos Alberto Costa Prado	PSB					58	100,0%	
Cícero de Aquino	PRB				1	1	57	98,3%
Eder Julio Mota	PSC			1	1	2	56	96,6%
Edvaldo Lúcio Abel	PSDB				1	1	57	98,3%
Flávio Luis Ambrozim	PMDB					58	100,0%	
Mario Sérgio Pazianoto	PRB			1		1	57	98,3%
Raquel Borges Spada	PTC				1	1	57	98,3%
Salim Mattar	PSB				4	4	54	93,1%
Santiago de Lucas Angelo	PSC			1	1	2	56	96,6%
Total Geral	15		3	10	13	857		

EVOLUÇÃO DOS GASTOS ANUAIS

O aumento na quantidade de Vereadores e Assessores de 11 para 15 a partir de 2017 foi o responsável pelo aumento dos gastos.

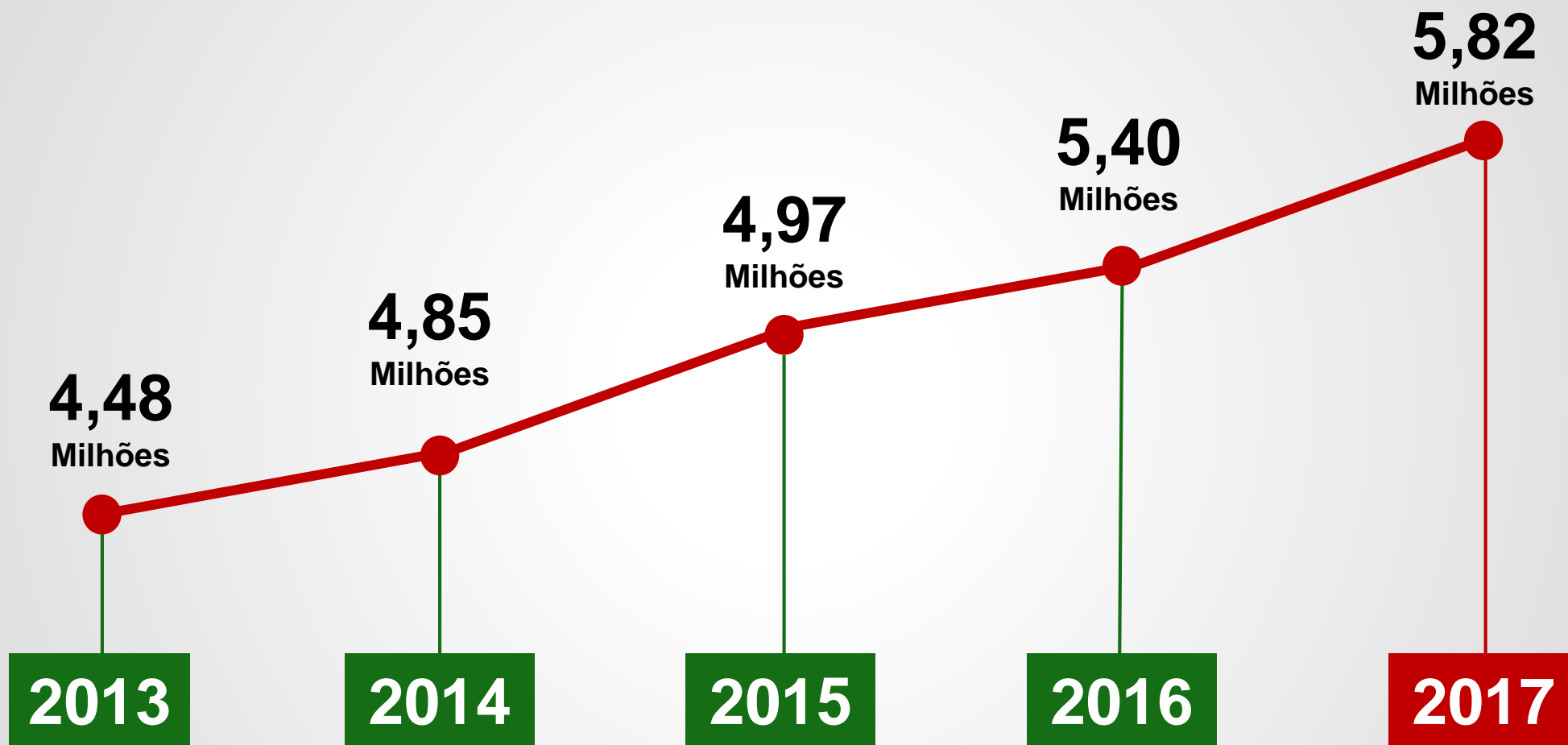


Não conseguimos apontar nenhum resultado considerável com este aumento na quantidade dos Vereadores e Assessores.

SALÁRIOS - 2017

CARGOS	QT.	Valor Mensal
SUBSÍDIO VEREADOR	15	R\$ 7.577,00
SALÁRIO ASSESSOR PARLAMENTAR	15	R\$ 4,961,00
CCL-1 (Cargo Comissionado Legislativo)	1	R\$ 7.242,00
CCL-2 (Cargo Comissionado Legislativo)	5	R\$ 6.630,00
CCL-3 (Cargo Comissionado Legislativo)	5	R\$ 5.289,00
CCL-4 (Cargo Comissionado Legislativo)	3	R\$ 4.011,00

GASTOS COM PESSOAL ENTRE 2013 a 2017



SITE DA CÂMARA MUNICIPAL DE OURINHOS - CMO

O site foi reformulado, esta mais fácil de acessar informações e foram incluídos links úteis, inclusive do Observatório Social do Brasil-Ourinhos.

Ir para o conteúdo 1 Ir para o menu 2 Ir para a busca 3 Ir para o rodapé 4

ACESSIBILIDADE ALTO CONTRASTE MAPA DO SITE



CÂMARA MUNICIPAL DE
OURINHOS
PODER LEGISLATIVO

Acesso à Informação

Pesquisa

f y e

CÂMARA VEREADORES ATIVIDADE LEGISLATIVA SESSÕES LEGISLAÇÃO LICITAÇÕES

Acompanhe a programação da TV Câmara

8ª Sessão Ordinária
Pauta

Proposições

EMENDA

Número 2018

Legislação

Lei

Número Ano

Outras Sessões: Ordinárias . Extraordinárias . Solenes

Pesquisa Avancada

Pesquisa Avancada



Aprovado

Links Úteis

GOVERNO DO MUNICÍPIO DE OURINHOS

GOVERNO FEDERAL

SENADO FEDERAL

TRIBUNAL DE JUSTIÇA - ESTADO SÃO PAULO

APAE DE OURINHOS

SAE - SUPERINTENDÊNCIA DE ÁGUA E ESGOTO

PORTAL DA TRANSPARÊNCIA - BRASIL

CÂMARA DOS DEPUTADOS

TSE - TRIBUNAL SUPERIOR ELEITORAL

SANTA CASA DE OURINHOS

DIÁRIO OFICIAL DE OURINHOS

TRIBUNAL DE CONTAS

ASSEMBLÉIA LEGISLATIVA DE SÃO PAULO

OBSERVATÓRIO SOCIAL DO BRASIL-OURINHOS

SENAI DE OURINHOS



OFÍCIOS ENVIADOS PELO OSBO - 2017

Período	Quantidade	Respondidos	Não Respondidos
2017	16	16	0



Aprovado

Responder os ofícios, demonstra respeito e seriedade ao trabalho desenvolvido pelo OSBO, que tem como finalidade a Transparência na aplicação dos Recursos Públicos.



Ao OSBO, cabe informar aos Municípios, mas, cada um tem a liberdade de analisar e refletir sobre todas estas informações, sendo este um dos objetivos do nosso trabalho.

Esperamos que, em futuras eleições todas estas informações sejam referências para que cada Cidadão Ourinhense visite nosso site para auxiliar na escolha dos seus Representantes baseado em dados produzidos ao longo dos anos.

PENSE NISSO!



LAI – Lei de Acesso a Informação



Acesso à
Informação

A Lei nº 12.527/2011, conhecida como Lei de Acesso à Informação - LAI, regulamenta o direito, previsto na Constituição, de **qualquer pessoa solicitar e receber dos órgãos e entidades públicos, de todos os entes e poderes, informações públicas por eles produzidas ou custodiadas.**

PRAZO: Se a informação estiver disponível, ela deve ser entregue imediatamente. Ou até **20 (vinte)** dias para atender ao pedido, prazo que pode ser prorrogado por mais 10 (dez) dias, se houver justificativa por escrito.

PMO	http://www.ourinhos.sp.gov.br/portal-da-transparencia/
CMO	https://www.camaraourinhos.sp.gov.br/public/e-sic/index/
SAE	http://200.192.243.82:8080/dadosweb/loginWeb.jsp?execobj=XXPW20200
IPMO	http://200.192.244.138/transparencia/

Corrupção Sindrômica



[Click e assista o vídeo: Corrupção Sindrômica](#)

INDICADORES DA GESTÃO PÚBLICA



SERVIÇOS PRESTADOS PELA
SAE (AUTARQUIA)



ÁGUA



COLETA SELETIVA



COLETA LIXO



ESGOTO

AUMENTO DE TARIFAS - 2017

8,5%
Aumento Tarifa
de Água

8,5%

A partir de 18/06/2017

40%
Aumento Tarifa
de Esgoto

40%

A partir de 18/06/2017 devido ao aumento da tarifa de esgoto de 50% para 70%, sobre o valor do consumo de água.

**Aumento
Real na
Contas de
20,5%**

A partir de 07/2017


É importante acompanhar para que este aumento de receita seja refletido em investimentos e melhorias dos serviços públicos.

Resultados Financeiros - 2014 a 2017

ANO	RECEITA	DESPESA	RESULTADO
2014	31,8 Milhões	33,1 Milhões	- 1,3 Milhões
2015	33,8 Milhões	38,8 Milhões	- 4,9 Milhões
2016	39,7 Milhões	42,1 Milhões	- 2,3 Milhões
2017	41,7 Milhões	34,7 Milhões	+ 7,0 Milhões

DÉFICIT = PREJUÍZO
SUPERAVIT = LUCRO

Lembrando que o aumento da tarifa só foi cobrado a partir de Junho/17, podendo prever um resultado estimado para 2018 em + de **R\$ 10 Milhões.**



Superavit +
7,0
Milhões + 12,6%



Aprovado

2014

2015

2016

2017

GESTÃO: BELKIS G.S. FERNANDES

GESTÃO: LUCAS POCA Y

Audiência Pública: Concessão Rede Esgoto

O OSBO esteve presente nas Audiências Públicas sobre a Concessão realizadas na Câmara Municipal de Ourinhos, nos dias 8, 12 e 15 de dezembro de 2017.



Nas audiências discutiu-se sobre a necessidade da construção de 2 Unidades de Tratamento de Esgoto, com custo aproximado de R\$ 50 Milhões, onde a SAE relatou não ter recursos financeiros para o investimento.

No ano 2017 a SAE obteve um resultado positivo de R\$ 7 Milhões. Fica a pergunta: “Com este bom planejamento em 2017, poderia investir no tratamento de esgoto ao invés de fazer Parceria Público Privada?”

RELATÓRIO LICITAÇÕES - 2017

QT. de Licitações Monitoradas	Valor Inicial da Licitação	Valor Final Vencedor	Economia com Atuação Indireta do OSBO	Economia Atuação Direta do OSBO
45	R\$ 13,88 Milhões	R\$ 10,74 Milhões	-R\$ 3,14 Milhões	R\$ 0,00

* **Economia com Atuação Indireta:** é quando colaboramos convidando e incentivando as empresas e acompanhando presencialmente as licitações sem notificar nada importante.

* **Economia Atuação direta:** é quando colaboramos com apontamentos que alterem os valores ou até mesmo cancele a licitação.

Empresas Vencedoras	Quant.	Valor	%
Ourinhos	25	R\$ 4.83 Milhões	45%
Outras Cidade	45	R\$ 5.91 Milhões	55%



Aprovado

A SAE tem alguns bons exemplos a serem seguidos pela Prefeitura

- 1 - Valor inicial da licitação + próximo do de mercado.
- 2- Em muitos editais já constam os orçamentos
- 3- Os 45% das Empresas vencedoras são de Ourinhos.

OFÍCIOS ENVIADOS PELO OSBO - 2017

Período	Quantidade	Respondidos	Não Respondidos
2017	11	9	2

* **Não Respondido:** Consideramos não respondido após 20 dias, conforme prazo LAI - Lei Acesso a Informação.



Reprovado

Responder os ofícios, demonstra respeito e seriedade ao trabalho desenvolvido pelo OSBO, que tem como finalidade a Transparência na aplicação dos Recursos Público.

INDICADORES DA GESTÃO PÚBLICA



Ourinhos - SP



PREFEITURA MUNICIPAL
DE OURINHOS

Perfil Do Município

População Estimada Em 2015 - 110.282
Área - 296,203 Km²

Pib: 1.737.814 Mil Reais
Pib Per Capita: R\$ 16.867

Fonte: Ibge Cidades 2010.



Cargos Comissionados / Funções Gratificadas

CARGOS COMISSIONADOS	SALÁRIOS	QUANTIDADE	TOTAL R\$
CC1 - CARGO COMISSIONADO NÍVEL 1	R\$ 5.962,00	13	R\$ 77.506,00
CC2 - CARGO COMISSIONADO NÍVEL 2	R\$ 5.253,00	42	R\$ 220.626,00
CC3 - CARGO COMISSIONADO NÍVEL 3	R\$ 4.397,00	90	R\$ 395.730,00
CC4 - CARGO COMISSIONADO NÍVEL 4	R\$ 3.245,00	37	R\$ 120.065,00
TOTAL		182	R\$ 813.927,00

FUNÇÕES GRATIFICADAS	VALOR	QUANTIDADE	TOTAL R\$
FG-1 - FUNÇÃO GRATIFICADA	R\$ 1.100,00	9	R\$ 9.900,00
FG-3 - FUNÇÃO GRATIFICADA	R\$ 900,00	35	R\$ 35.100,00
FG-4 - FUNÇÃO GRATIFICADA	R\$ 700,00	19	R\$ 16.100,00
FG-4 - FUNÇÃO GRATIFICADA	R\$ 500,00	51	R\$ 31.500,00
TOTAL		114	R\$ 80.200,00



TOTAL CARGOS COMISSIONADOS + FUNÇÃO GRATIFICADA

R\$ 894.127,00

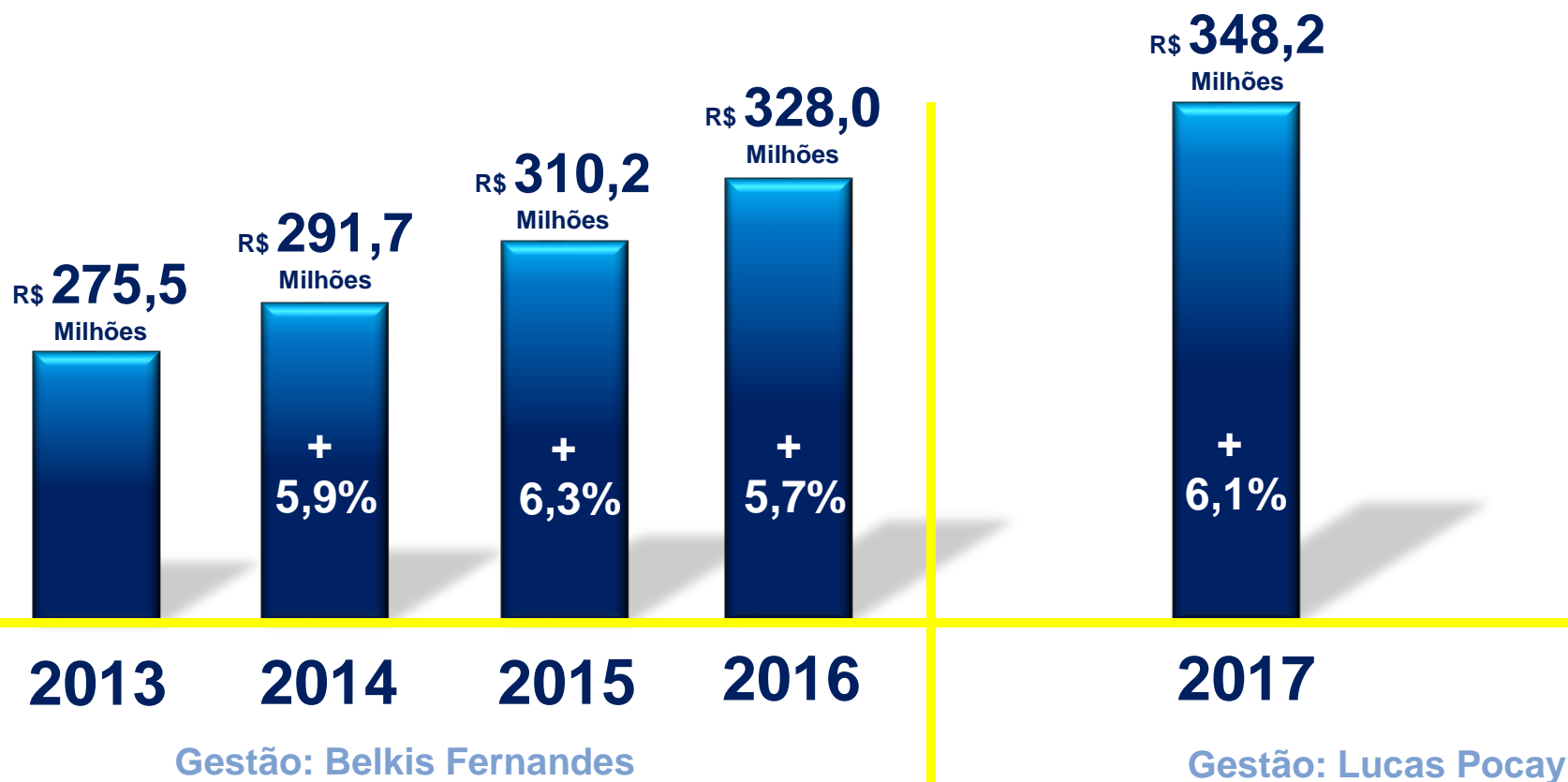
SALÁRIOS

SALÁRIO PREFEITO	R\$ 16.850,00	1	R\$ 16.850,00
SALÁRIO VICE- PREFEITO	R\$ 8.934,00	1	R\$ 8.934,00
SECRETÁRIOS	R\$ 8.934,00	14	R\$ 125.076,00
TOTAL			R\$ 134.010,00

Lembrando que, o Prefeito assinou o Termo de Compromisso com o OSBO nas eleições passadas, onde se comprometeu a divulgar a lista no Portal da Transparência e manter a quantidade entre 115 e 120 Cargos Comissionados conforme imagem abaixo.

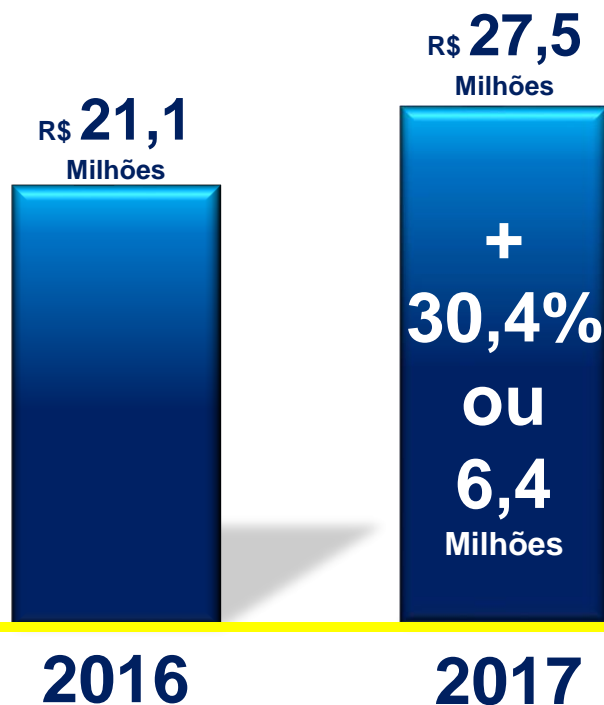
15	Cargos Comissionados	- Apresentar no Portal da Transparência a listagem, qualificação, experiência anterior e lotação dos titulares de cargos comissionados, com as respectivas justificativas da contratação, respeitando o limite máximo de 3,5% do quantitativo do quadro de funcionários públicos efetivos.		
----	----------------------	--	---	---

COMPARATIVO DA RECEITA TOTAL ANUAL



É muito importante acompanhar o boa aplicação do aumento da receita ou então só iremos pagar mais impostos sem melhoria dos serviços.

COMPARATIVO DA RECEITA IPTU



IPTU

Importante entender que aumentar este tipo de imposto direto, pesa muito no bolso dos contribuintes, mas corresponde apenas **1,9%** a Receita do total da Prefeitura.

CIP – CONTRIBUIÇÃO DA ILUMINAÇÃO PÚBLICA / AUMENTO

Esta contribuição é cobrada na conta de Energia Elétrica desde 2014 para ajudar custear a iluminação pública em Ourinhos muitas pessoas nem sabiam disto.

AUMENTO BASTANTE ELEVADO

CLASSE DE CONSUMO	A PARTIR JANEIRO 2018
RESIDENCIAL	+ 90%
TERRENOS	+ 100%
COMERCIAL / INDUSTRIAL	+ 130%

O cálculo é complicadíssimo e impossível de ser feito apenas com a conta de energia em mãos, mesmo funcionários da CPFL têm muitas dificuldades em fazer.

CIP – CONTRIBUIÇÃO DA ILUMINAÇÃO PÚBLICA

VEJA COMO FAZER O CÁLCULO NA CONTA DO EXEMPLO

CPFL Santa Cruz
Uma empresa do Grupo CPFL Energia

Companhia
Rua Vigato,
CEP 13820-000 - Ourinhos - SP
Inscrição Estadual: 395.088.375/114
Inscrição no CNPJ: 53.859.112/0001-69

ATENDIMENTO CPFL	PN	SEU CÓDIGO	CONTA/MÊS	VENCIMENTO	TOTAL A PAGAR (R\$)
0800 772 21 96 www.cpfl.com.br	0704783476	3034311256	JAN/2018	02/02/2018	696,10

DISCRIMINAÇÃO DA OPERAÇÃO - RESERVADO AO FISCO													
Cod.	Descrição da Operação	Mês	Quant.	Unid.	Tarifa com Tributos	Valor Total da Operação	Base Cálculo ICMS	Aliq. ICMS	ICMS	Base Cálculo PIS/COFINS	PIS 1,01%	COFINS 4,70%	Band. Tarif. (Dias)
115	N° 903701903489	Ref.	872,000	kWh									
0605	Consumo Uso Sistema [kWh]-TUSD	JAN/18			0,33387615	291,14	291,14	25,00	72,79	291,14	2,94	13,68	Vermelha
0601	Consumo Bandeira Verde - TE	JAN/18			0,34008028	296,55	296,55	25,00	74,14	296,55	3,00	13,94	12 Dias
0601	Adicional de Bandeira Vermelha	JAN/18				16,18	16,18	25,00	4,05	16,18	0,16	0,76	16 Dias
	Total Distribuidora					603,87							
0807	Contribuição Custelo IP-CIP	JAN/18				R\$ 48,70							

TOTAL CONSOLIDADO		
HISTÓRICO DE CONSUMO	kWh	Dias
2018 JAN	872	28
2017 DEZ	614	30
NOV	640	30
OUT	737	30
SET	701	33
AGO	632	29
JUL	680	32
JUN	587	30
MAI	536	30
ABR	650	32
MAR	914	29
FEV	921	29

COMPOSIÇÃO FORNECIMENTO			
Energia R\$	204,68		
Transmissão R\$	29,96		
Distribuição R\$	133,39		
Perdas K\$	22,88		
Encargos R\$	27,52		

872 KW/h FATURADA

12 DIAS BAND.VERMELHA

28 DIAS DE LEITURA

16 DIAS BAND.VERDE

CIP – CONTRIBUIÇÃO DA ILUMINAÇÃO PÚBLICA

TARIFA - TABELA ANEEL B4 a – SITE CPFL

BANDEIRA VERDE	0,12960
BANDEIRA AMARELA	0,14960
BANDEIRA VERMELHA	0,15960



PREFEITURA MUNICIPAL DE OURINHOS
ESTADO DE SÃO PAULO
SECRETARIA MUNICIPAL DE ADMINISTRAÇÃO

ANEXO ÚNICO
Valores da CIP – Contribuição para Custeio de Serviço de Iluminação Pública – por classe de consumo

Classe / Consumo (kW/h)	Alíquota sobre Tarifa Mw/h, Base
Até 30	Isento
31-50	Isento
51-80	Isento
81-100	3,4
101-150	4,8
151-200	7,2
201-300	10,5
301-400	14,3
401-500	19,0
501-600	22,8
601-700	28,5
801-900	34,2
Acima de 1000	41,8

LEI SITE DA CÂMARA COM
TABELA CLASSE DE
CONSUMO

NO EXEMPLO:
CLASSE 801 A 900 KW/h

34,20%

BAND. VERMELHA	0,15960	÷ 28	X 12	= 0,0684
	TARIFA TABELA ANEEL	DIAS DE LEITURA DA CONTA	12 DIAS DE BANDEIRA VERMELHA	RESULTADO 1
BAND. VERDE	0,12960	÷ 28	X 16	= 0,0740
	TARIFA TABELA ANEEL	DIAS DE LEITURA DA CONTA	16 DIAS DE BANDEIRA VERMELHA	RESULTADO 2

0,0684

+

0,0740

0,1424

RESULTADO 3

0,1424	X 1000	X 34,20 %	= 48,70
RESULTADO 3 DA TABELA VERMELHA / VERDE DA ANEEL	KW/h	% TARIFA CIP DE ACORDO COM LEI MUNICIPAL PARA CLASSE DE CONSUMO 801 A 900 KW/h	RESULTADO FINAL CIP - VALOR A PAGAR NA CONTA

CIP – CONTRIBUIÇÃO DA ILUMINAÇÃO PÚBLICA

OU SEJA CONTA ENERGIA R\$ 696,10

CIP = R\$ 48,70 OU 7%

PODERIA SER UM SIMPLES CÁLCULO DE 7% SOBRE O VALOR DA CONTA CONFORME A FAIXA DE CONSUMO DE 801 A 900 KW/h.

Não é justo com o Contribuinte a criação de um imposto que não se tem como conferir de forma simples seus cálculos.

CIP – CONTRIBUIÇÃO DA ILUMINAÇÃO PÚBLICA

Sobre as leis Municipais Nº 855/2013 e Nº 947/2017 os principais pontos são:

1 Fica vedado o uso deste recurso para outros fins, senão aqueles destinados à Iluminação Pública.

2 Criar o Fundip (Fundo de Iluminação Pública) e a Comissão de Administração e fiscalização.

3 A Prefeitura deverá encaminhar à Câmara Municipal o programa de gastos, investimentos e balancete anual de aplicação dos recursos da iluminação pública.

O OSBO solicitou à Câmara Municipal cópias destes balancetes anuais e a possibilidade de participar da comissão que fiscaliza o fundo.

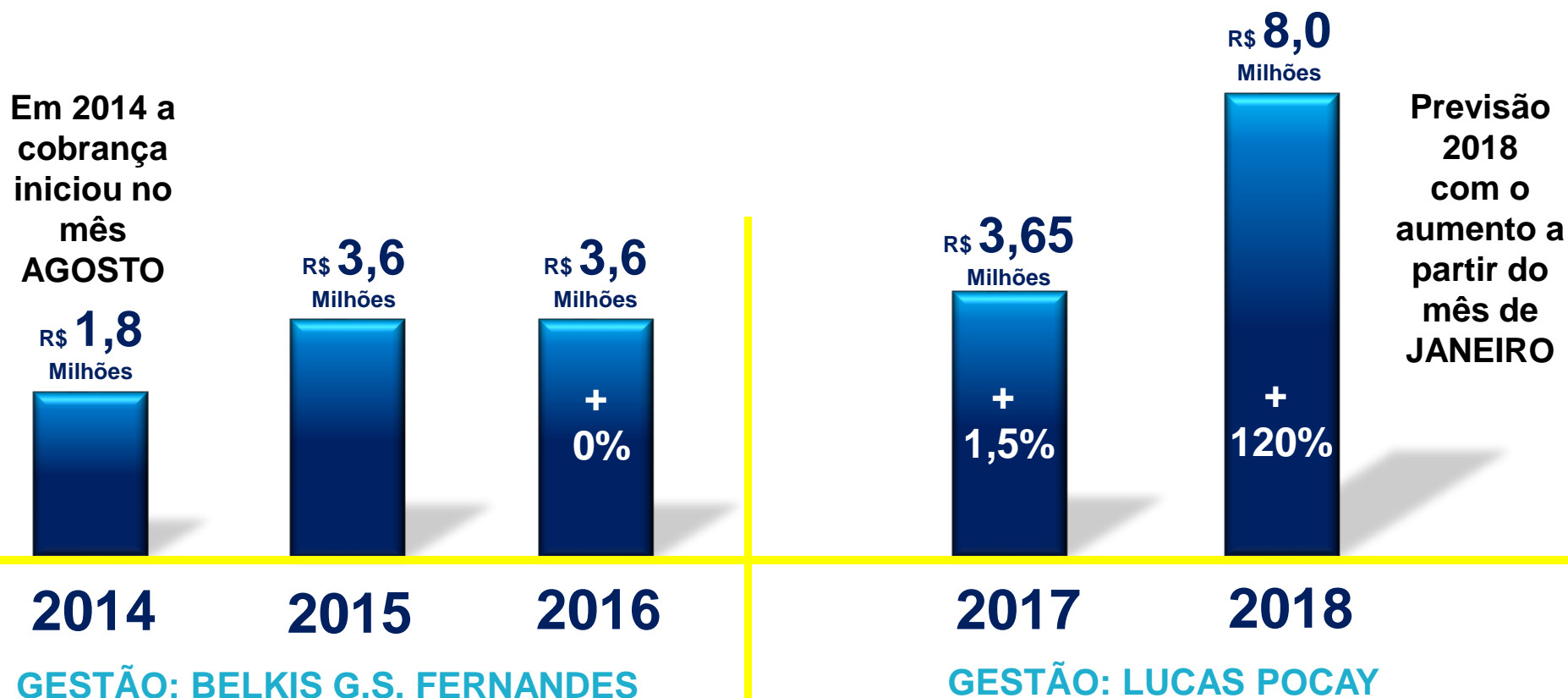
A resposta foi que a Câmara Municipal nunca recebeu nenhum balancete e que a Prefeitura seria notificada para responder.



Reprovado

Ou seja, a Câmara Municipal cria uma lei que não é obedecida pela Prefeitura e conseqüentemente não existe uma cobrança efetiva. Se todos nós temos que obedecer o pagamento deste tributo é mais que necessário que os Órgãos Públicos também façam a sua parte.

CIP – RECEITA ANUAL



Este aumento só foi possível com Projeto de Lei nº 6.418 aprovado pela Câmara Municipal que também autorizou a Prefeitura a contrair empréstimo de **R\$ 5 Milhões** para também investir em Iluminação Pública.

CIP – CONTRIBUIÇÃO DA ILUMINAÇÃO PÚBLICA / AUMENTO

Nas contas referentes a Janeiro/2018, além do aumento a CIP, foi cobrada indevidamente de todos os Ourinhenses quase o dobro do valor, no total algo em torno de **R\$ 350.000,00** que precisa de alguma forma ser devolvido a todos nós.

JÁ COBRAMOS DA PREFEITURA ESTA DEVOLUÇÃO E ESTAMOS NO AGURADO.

MULTAS DE TRÂNSITO

LOCAIS DOS 8 RADARES ELETRÔNICOS FIXOS

1 - Av. Lui Saldanha Rodrigues



2 - Av. Domingos Carmelino Caló
3 - Av. Doutor Altino Arantes
4 - Rua dos Expedicionários



5 - Rua Duque de Caxias
6 - Rua José Bonifácio
7 - Rua Hermínio J. dos Remédios
8 - Rua Duque de Caxias



MULTAS DE TRÂNSITO

A Resolução do Contran nº 396 sobre os Radares Fixos, exige um estudo técnico da via, antes da instalação do radar. Veja alguns destes itens:

1 Histórico de acidentes dos últimos 12 meses.

2 Relatório de acidentes 6 meses antes e 6 meses depois da instalação para medir o resultado.

3 Toda a arrecadação deve ser investida em:
1-Sinalização 2-Engenharia de Tráfego 3-Policiamento 4-Fiscalização 5-Educação no Trânsito.

4 O estudo e todas estas informações, devem estar disponíveis ao público na sede do órgão ou entidade de trânsito do Município.

5 O OSBO solicitou em 20/10/2017, ou seja, antes da instalação dos últimos 3 Radares Fixos o estudo técnico, porém até o momento não fomos atendidos.

MULTAS DE TRÂNSITO

Existem 2 Leis Municipais, sendo: nº 5214/2008 e nº 6296/2016, que tratam basicamente do mesmo assunto. Segue:

Fica a Prefeitura Municipal obrigada a divulgar no site da Transparência e no Diário Oficial até o dia 10 de cada mês informações sobre:

- **O número total de multas aplicadas;**
- **Volume mensal dos recursos arrecadados;**
- **O destino final dado aos recursos arrecadados;**
- **A fonte: se é radar ou agente de trânsito que aplicou a multa.**

No site só se consta algumas informações de 2016, ano em que a Lei nº 6296/2016 entrou em vigor. Já no ano de 2017 não consta nenhuma informação.

Esperamos que, o quanto antes, a Prefeitura insira os dados.

MULTAS DE TRÂNSITO – CONTRATO RADAR

Radar Fixo (locação – 5 radares) Valor R\$ 551.880,00 por ano

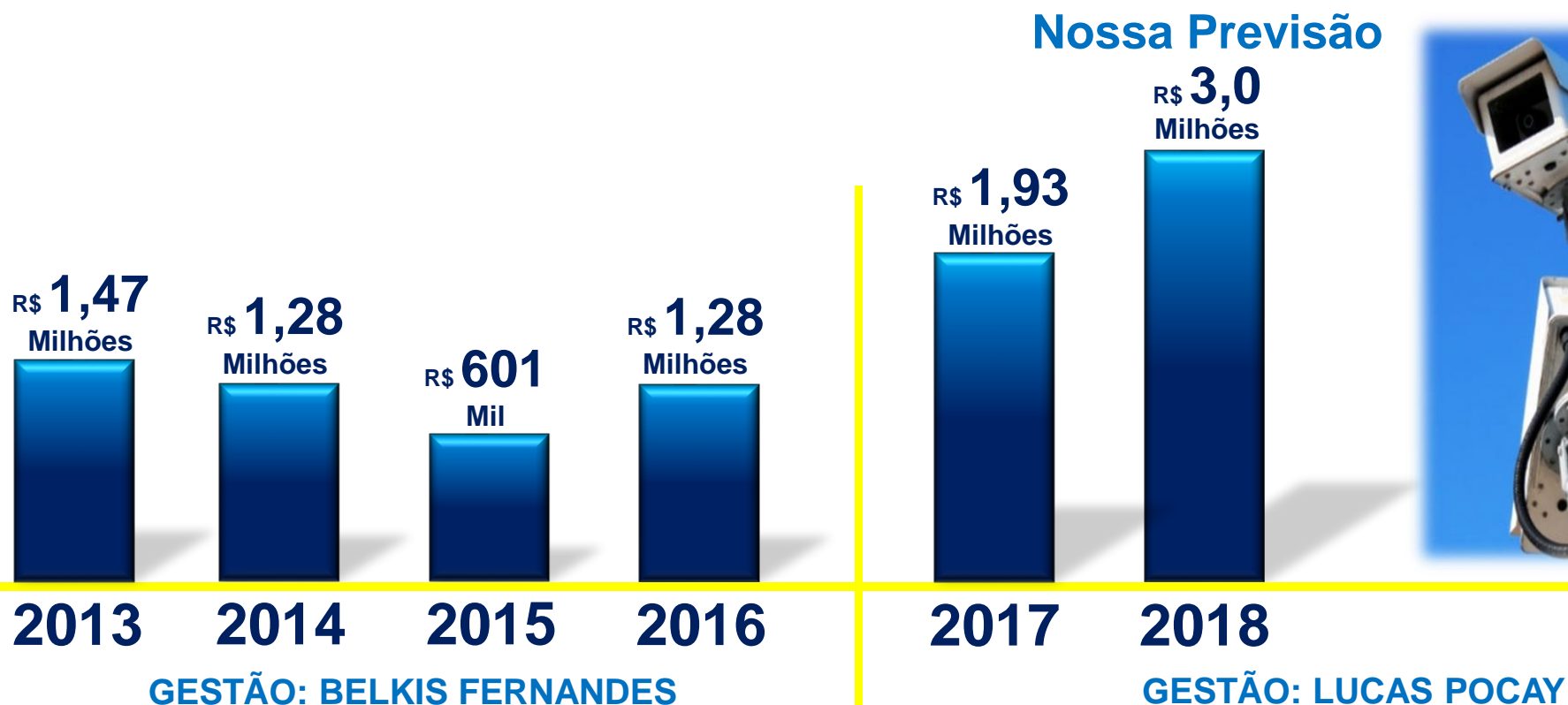
ANO	QUANTIDADE DE RADARES	VALORES PAGOS
2016	3 no início do ano e depois 5	R\$ 418.460,00
2017	5	R\$ 550.710,00

Se os valores da locação forem em média por radar R\$ 110.376,00, no ano de 2018 devido o aumento para 8 Radares Fixos, o valor deverá ser de:

2018	8	R\$ 883.008,00
------	---	----------------

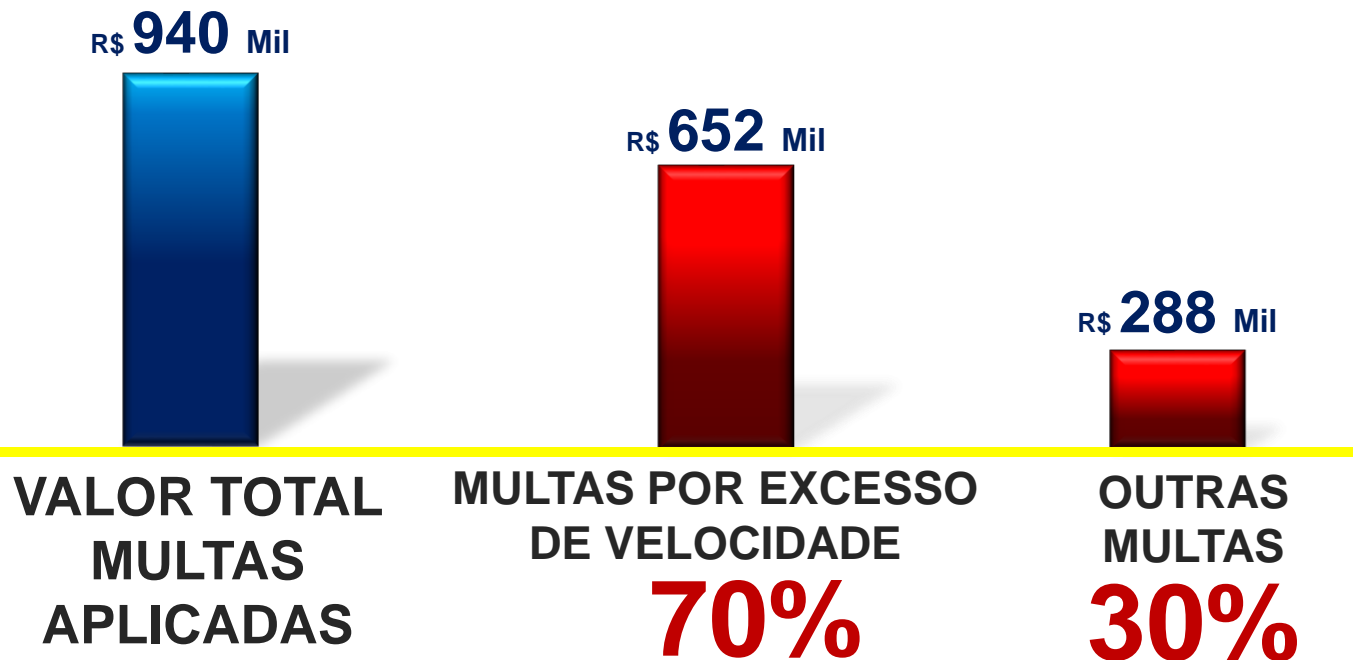
Infelizmente, os valores pagos em 2018 que poderiam tirar estas dúvidas, ainda não foram lançados no site do Portal da Transparência.

MULTAS DE TRÂNSITO - ARRECADAÇÃO



MULTAS DE TRÂNSITO - APLICAÇÃO

PERÍODO JANEIRO A MARÇO 2018 – 3 MESES



SE TODAS AS MULTAS DE EXCESSO DE VELOCIDADE FOREM REALMENTE DOS RADARES, OS NÚMEROS AUMENTARAM MUITO EM 2018 COM A IMPLANTAÇÃO DE 3 NOVOS RADARES 40KM DESDE 09/02/2018

PARA REFLETIR: Se a preocupação das autoridades de trânsito, é reduzir a velocidade nas ruas, deveriam se empenhar mais em Campanhas Educativas, sinalizar e orientar os cidadãos, pois a crescente arrecadação de multas demonstra que o radar, por si só, não reeduca os motoristas.

CONVÊNIO SESI – SEC. MUNICIPAL DE EDUCAÇÃO

Fornecimento de material com proposta educacional para o atendimento de **6.805 ALUNOS** do 1º ao 9º ano do Ensino Fundamental.

Ano	Contrato valor / Ano
2017	R\$ 1,56 Milhões
2018	R\$ 1,83 Milhões *



Reprovado

Apesar do início do ano letivo ter sido em 06/02/2018, na Rede Pública Municipal, o material só chegou em mãos dos alunos com **60 dias de atraso**.

Visto que, o 1º Bimestre encerra-se em 27/04/2018, os professores terão apenas 15 dias para o uso deste material que custou por bimestre em torno de **R\$ 360.000,00**.

Ressalta-se que maior que o prejuízo financeiro, certamente será o **prejuízo educacional às 6.805 crianças**.

OBS.: Até a presente data também não foram entregues aos alunos os **UNIFORMES**, sendo que a licitação foi realizada em 31/07/2017 – Pregão Presencial nº 86/2017.

METODOLOGIA: MONITORAMENTO DAS LICITAÇÕES REDE OSB

1

ETAPA

OSBO analisa, identifica indícios de irregularidades, informa a Prefeitura e cobra providências cabíveis para saná-las.



PREFEITURA MUNICIPAL
DE OURINHOS

2

ETAPA

Caso Prefeitura não atenda ou responda o OSBO, este comunica a Câmara Municipal dos Vereadores, Ministério Público, Tribunal de Contas do Estado (TCE) e aguarda a abertura de procedimentos cabíveis.



CÂMARA MUNICIPAL DE
OURINHOS
PODER LEGISLATIVO

MPSP
Ministério Público
DO ESTADO DE SÃO PAULO



Tribunal de Contas
do Estado de São Paulo

Apenas quando a Prefeitura não responde ao OSBO após o prazo de 20 dias é que se encaminha para a Câmara Municipal dos Vereadores, Ministério Público e Tribunal de Contas do Estado de São Paulo. Por isto a importância da Prefeitura responder os Ofícios dentro do prazo, conforme previsto na Lei nº 12.527/2011.

CASA DO MÚSICO - LOCAÇÃO



Foto do imóvel da Rua Dom Pedro I, nº 1110 Vila Moraes



Reprovado

Ofício No dia 21/06/2017, foi encaminhado ao Ministério Público (Ofício nº 127/2017), pelo OSBO, onde descreve que foi solicitado à Prefeitura Municipal e à Câmara Municipal dos Vereadores, informações sobre o uso deste imóvel locado pela Prefeitura (Dispensa de Licitação nº 36/2017) no valor mensal de R\$ 1.600,00.

Não temos conhecimento de nenhuma atividade no imóvel, mas segundo informações era usada como moradia de um Funcionário Público e, atualmente, não o faz uso do mesmo.

**O contrato foi renovado por mais
1 ano até 03/01/2019**

**Aguardamos as
providências cabíveis.**

ARENA CROSS 2017



Valor gasto em Ourinhos R\$ 543.000,00

VALORES PAGOS PELAS PREFEITURAS APURADOS INICIALMENTE PELO OSBO.

ETAPA	CIDADE	DATA	VALOR GASTO
1 ETAPA	CARAGUATATUBA / SP	29/04/2017	R\$ 380.000,00
2 ETAPA	CRICIÚMA / SC	24/06/2017	Não haveria gasto Público
3 ETAPA	OURINHOS / SP	12/10/2017	R\$ 543.000,00
4 ETAPA	CANCELADO BALNEÁRIO CAMBORIÚ / SC	02/12/2017	Não haveria gasto público
5 ETAPA	LENÇÓIS PAULISTA / SP	16/12/2017	R\$ 110.000,00

ARENA CROSS 2017

QUESTIONADA VIA OFÍCIO A PREFEITURA DE OURINHOS INFORMOU:

1- Etapa em Caraguatatuba/SP: O valor pago foi de R\$ 380.000,00 devido a custos menores com o deslocamentos da estrutura de Ilhabela (etapa anterior) e Caraguatatuba.

2- Etapa Criciúma/SC: Não Houve dinheiro Municipal, houve o contrato de R\$ 698.000,00 pago pela Secretaria Estadual de Esportes de Santa Catarina.

4- Etapa Balneário Camboriú/SC: Foi cancelado devido as chuvas, mas haveria também o pagamento pela Secretaria de Esportes de Santa Catarina, porém não divulgou o valor.

5- Etapa Lençóis Paulista/SP: O valor pago foi realmente de R\$ 110.000,00, porém houve o apoio das empresas Frigol e Jaú Supermercados, mas não foi informado valores.

6- O retorno econômico através do evento para economia municipal, segundo a Prefeitura, foi de R\$ 2 milhões, sendo uma estimativa dos organizadores do evento.

7- O pagamento do evento em Ourinhos foi de R\$ 543.000,00 proveniente do Duodécimo repassado pela Câmara Municipal dos Vereadores em razão de problemas no cadastramento para envio da Emenda Parlamentar do Dep. Estadual Wellington Moura, porém o mesmo se comprometeu a enviar emendas possivelmente para a área da Saúde.

ARENA CROSS 2017

CONCLUSÃO FINAL :

- **É prerrogativa do Prefeito contratar este tipo de evento, mas é necessário dar transparência aos gastos e a fonte dos recursos antes mesmo da realização do evento.**
- **Entender que, a principal função do Observatório, é a transparência e o bom uso do recurso público, sempre buscamos que o valor contratado seja o de menor ou o melhor valor possível.**
- **Indiferente dos valores entre as cidades, Lençóis Paulista/SP deu um bom exemplo de uso dos recursos públicos, conseguindo gastar 4 vezes menos do que o valor pago em Ourinhos.**
- **Com as informações colhidas pelo OSBO, caso a Prefeitura tenha interesse em sediar novamente eventos deste gênero, esperamos que o exemplo de Lençóis Paulista seja seguido proporcionando economia aos cofres públicos.**

“Somente com Transparência e Controle, iremos acabar com o desperdício e mau uso dos Recursos Públicos.”

COOPERATIVA DE ARTES DE OURINHOS

DENÚNCIA AO MINISTÉRIO PÚBLICO:

- Fomos procurados por membros da Cooperativa de Artes que tem convênio com a Prefeitura e recebe repasse de recurso público no valor de R\$ 1.149.000,00 por ano.
- Esta atitude demonstra o respeito e a credibilidade do OSBO junto a sociedade ourinhense, pois nossa isenção partidária permite que nenhum envolvimento político interfira neste tipo de ação.
- O OSBO recebeu cópias de documentos com fortes indícios de irregularidades, organizamos todo o processo e fizemos a denúncia no Ministério Público local, que instaurou processo e está investigando o caso.
- Não apenas este processo, mas todos os nossos ofícios e respostas podem ser acompanhados em nosso site – Link: ourinhos.osbrasil.org.br

Trabalhamos para ser referência junto a sociedade neste tipo de ação.

RELATÓRIO LICITAÇÕES - 2017

QT. de Licitações Monitoradas	Valor Inicial da Licitação	Valor Final Vencedor	* Economia com Atuação Indireta		* Economia Atuação Direta do OSBO	
282	R\$ 108,8 Milhões	R\$ 69,6 Milhões	- R\$ 21,9 Milhões	24,1%	- R\$ 4,5 Milhões	4,1%

* **Economia com Atuação Indireta:** é quando colaboramos convidando e incentivando as empresas e acompanhando presencialmente as licitações sem notificar nada importante.

* **Economia Atuação direta:** é quando colaboramos com apontamentos que alterem os valores ou até mesmo cancele a licitação.

Empresas Vencedoras	Quant.	Valor	%
Ourinhos	125	R\$ 12,2 Milhões	17,2%
Outras Cidade	363	R\$ 58,6 Milhões	82,8%

Importante entender que o valor da economia não é o melhor resultado, pois quanto menor for o valor da economia entende-se que as licitações estão sendo melhor geridas.

O valor das Empresas vencedoras de Ourinhos poderia ser maior com o PROJETO: COMPRA OURINHOS.

PROJETO: COMPRA OURINHOS



Aprovado



1

No Projeto a **Prefeitura** cria o Selo de Garantia de Pagamento, se comprometendo a pagar **em 20 dias**, incentivando e estimulando as empresas e a economia local.

2

O **Observatório Social do Brasil - Ourinhos** em parceria com **ACE**, **AIOR** e **SEBRAE/SP**, montaram o Programa e participariam dando apoio as empresas

3

Assim, a Prefeitura passa a dar ainda mais transparência a todo processo licitatório. O Projeto é baseado em casos de sucesso de outras cidades que possuem sede do Observatório Social do

PROJETO: COMPRA OURINHOS



07	Programa Compra Ourinhos	- Adotar o Programa Compra Ourinhos, desenvolvido pelo SEBRAE, em parceria com a Prefeitura Municipal, outros parceiros, OSBO e Comitê de implantação da Lei Geral da Micro e Pequena Empresa, que tem como finalidade promover a capacitação das empresas locais e incentivá-las a participar dos processos de compras públicas.		
----	--------------------------	---	--	--

O Prefeito Também assinou este compromisso, o projeto foi enviado dia 07/07/2017.

Em uma reunião com o Prefeito (02/02/2018), ele se comprometeu a implantar o projeto. Estamos aguardando!

Precisamos do apoio dos Empresários de Ourinhos.

OFÍCIOS ENVIADOS PELO OSBO

Período	Quantidade	Respondidos	* Não Respondidos
2017	91	82	9

*** Não Respondido:** Consideramos não respondido após 20 dias, conforme prazo LAI - Lei Acesso a Informação.



Reprovado

Responder aos nossos ofícios demonstra respeito na seriedade ao nosso trabalho que tem como finalidade a Transparência na aplicação dos recursos públicos.



[Click e assista o vídeo: Hino da Cidadania](#)

**OBRIGADO PELA
PRESENÇA DE
TODOS!**