

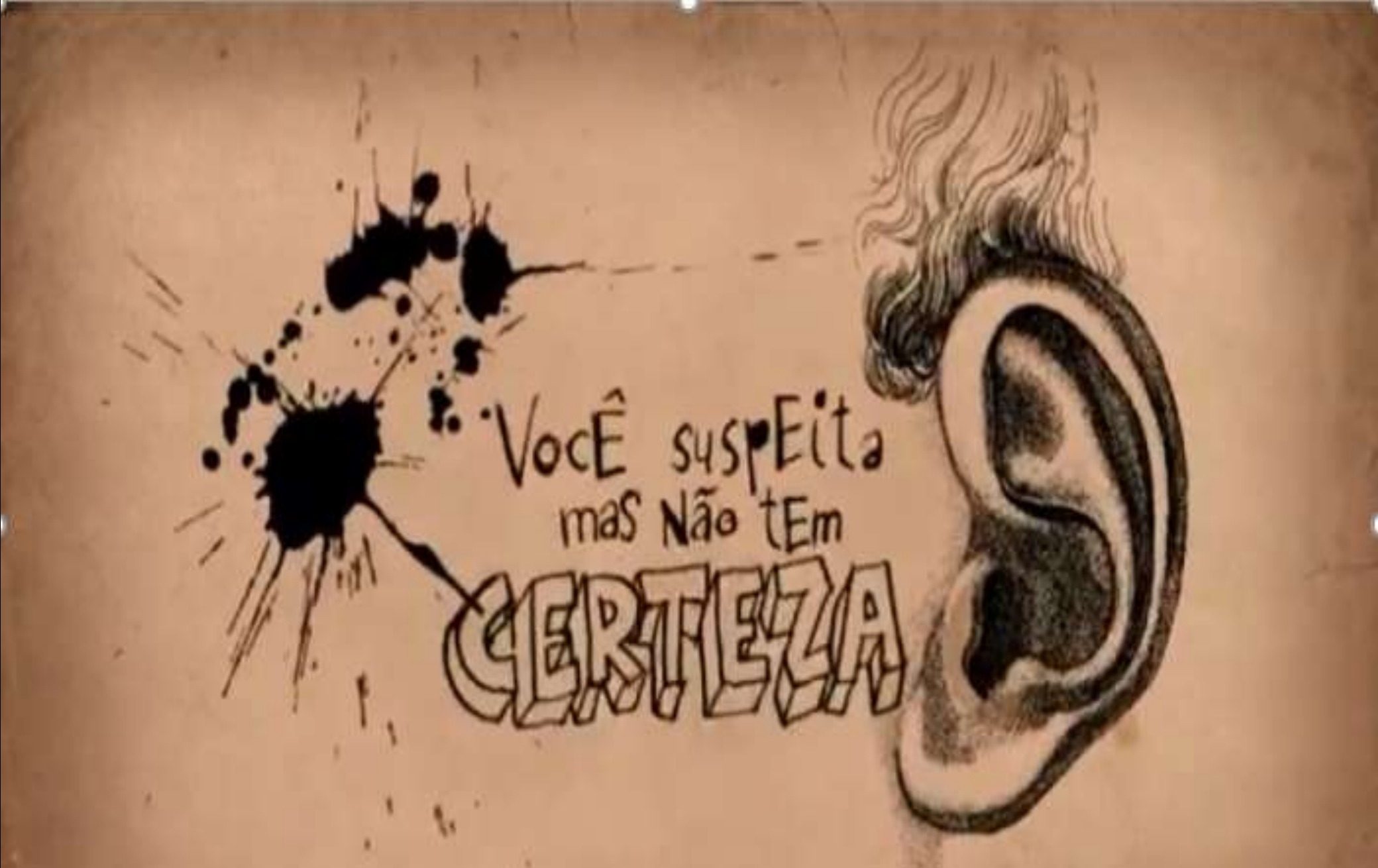
5º RELATÓRIO DE ATIVIDADES

PERÍODO: JANEIRO A JUNHO - 2018

Local: Auditório da Faculdade Estácio de Sá de Ourinhos

Mantenedores





Você suspeita
mas Não tem
CERTEZA

[Click e assista o vídeo](#)



Observatório
SOCIAL DO BRASIL

OURINHOS

**SEJAM TODOS,
BEM-VINDOS!**

APRESENTAÇÃO:



Av. Domingos Camerlingo Caló nº 2.300

Ourinhos / SP - Tel: 3322 3092

Site: www.ourinhos.osbrasil.org.br

Email: ourinhos@osbrasil.org.br



Apoio Nacional



NOSSA HISTÓRIA

2006



Nasce em Maringá / PR o Observatório Social depois de seguidos desvios de dinheiro público.

2007



Campo Mourão/PR seguindo o modelo de Maringá funda o 2º Observatório no Brasil.

2008



Muitas cidades começam a se mobilizar para ter um Observatório e nasce a sede nacional do Observatório Social do Brasil em Curitiba / PR.

2015



Ultrapassamos o número de 100 cidades com unidades do Observatório Social.

2016



18 de Janeiro de 2016 é fundado o Observatório Social do Brasil - Ourinhos

Os Números da Rede de Observatórios Sociais

135 Cidades

16 Estados

3.000 Voluntários

300 Funcionários

O QUE FAZ O OBSERVATÓRIO SOCIAL DO BRASIL - OURINHOS (OSBO) ?

1

Na Prefeitura Municipal: Monitoramento das Licitações

Por quê? Para agir preventivamente promovendo economia e qualidade nos gastos públicos.

2

Na Câmara dos Vereadores: Monitoramento

Por quê? Para verificar toda a Produção Legislativa, os gastos com os Vereadores e servidores.

3

Inserção da Micro e Pequena Empresa de Ourinhos:

Por quê? Para participar das licitações Municipais e vencendo, auxiliar na geração de emprego, desenvolvendo a economia local.

4

Educação Fiscal:

Por quê? Demonstrar a importância social e econômica dos tributos e a necessidade do cidadão acompanhar a aplicação dos recursos públicos.

RESULTADOS EM OURINHOS ATRAVÉS DO MONITORAMENTO DAS LICITAÇÕES PÚBLICAS

Período	Licitações Monitoradas	Licitações com intervenções	* Economia Indireta	* Economia Direta
05 a 12/2016	91	6	* 6,3 Milhões	R\$ 870 Mil
2017	282	2	26,4 Milhões	R\$ 4,5 Milhões
TOTAL	373	8	32,7 Milhões	R\$ 5,37 Milhões

* **Economia Indireta:** é quando colaboramos convidando, incentivando as empresas e acompanhando presencialmente as licitações sem nenhum apontamento. .

* **Economia direta:** é quando colaboramos com apontamentos e notificações que alterem os valores ou até mesmo cancele a licitação.

O mais importante não são os números, mas sim, a nova cultura que está se formando no cidadão para que fique de olho no uso correto do dinheiro público.

QUER UMA CIDADE MELHOR?

SEJA VOLUNTÁRIO, SEJA CIDADÃO, COLABORE,
INVISTA NO OBSERVATÓRIO SOCIAL



TODOS
JUNTOS
CONTRA CORRUPÇÃO



A cidade que tanto queremos, só será possível com: transparência,
controle e a participação de todos nós.

“Seja a mudança que você quer ver no mundo.”

TRANSPARÊNCIA DO OSBO

Nossas receitas e despesas estão disponíveis no site do OSBO para qualquer investidor ou cidadão acompanhar.

RECEITAS		JANEIRO	FEVEREIRO	MARÇO	ABRIL	MAIO	JUNHO	JULHO	AGOSTO	SETEMBRO	OUTUBRO	NOVEMBRO	DEZEMBRO	TOTAL ANO
SALDO 2016	4.642,11													
JUROS INVESTIMENTOS		37,15	5,11	3,39	2,54	3,00	2,62	2,59	2,61	2,09	1,92	2,05		
MANTENEDOR		3.400,00	5.000,00	3.600,00	4.800,00	5.200,00	5.000,00	5.199,00	5.200,00	4.701,00	4.800,00	4.400,00	4.100,00	55.400,00
RECEITA NÃO OPERACIONAL				72,00								75,96		147,96
SÓCIO CONTRIBUINTE		900,00	750,00	1.050,00	700,00	900,00	1.350,00	1.050,00	750,00	1.350,00	1.500,00	1.400,00	1.600,00	13.300,00
TOTAL MÊS	R\$ 4.642,11	R\$ 4.337,15	R\$ 5.755,11	R\$ 4.725,39	R\$ 5.502,54	R\$ 6.103,00	R\$ 6.352,62	R\$ 6.251,59	R\$ 5.952,61	R\$ 6.053,09	R\$ 6.301,92	R\$ 5.878,01	R\$ 5.700,00	R\$ 68.913,03
DESPESAS														
ÁGUA		72,28	66,48	75,40	65,40	75,40	71,40	72,34	74,34	99,34	84,34	74,34	74,34	R\$ 905,40
ALUGUEL		400,00	400,00	400,00	400,00	400,00	415,00	415,00	415,00	415,00	415,00	415,00	415,00	R\$ 4.905,00
CONTRIBUIÇÃO A REDE OSB		100,00	100,00	100,00	100,00	100,00	100,00	100,00	100,00	100,00	100,00	100,00	100,00	R\$ 1.200,00
DESPESA COM LOCOMOÇÃO		20,00				22,00		20,00		12,00	2,00		30,00	R\$ 106,00
DEPESA OPERACIONAL						227,89								R\$ 227,89
ENCARGOS TRABALHISTAS		558,70	265,47	413,84	398,22	531,37	522,00	522,00	522,00	522,00	522,00	522,00	991,36	R\$ 6.290,96
ENERGIA ELÉTRICA		48,31	84,89	96,49	79,13	106,82		22,41	24,59	34,04	48,31	48,31	51,31	R\$ 644,61
EVENTOS		155,43			14,14	314,00	110,98	123,90	67,48	210,00	24,30	1.092,37		R\$ 2.112,60
FUNCIONÁRIOS		1.290,00	2.825,19	2.559,19	2.391,31	2.768,50	2.804,50	2.804,50	3.527,33	2.500,66	3.212,33	2.687,83	3.908,00	R\$ 33.279,34
HONORÁRIOS CONTÁBEIS		200,00	200,00	200,00	200,00	200,00	200,00	200,00	200,00	200,00	200,00	200,00	200,00	R\$ 2.400,00
IMOBILIZADO						200,00	200,00	99,00						R\$ 499,00
INTERNET / SISTEMA ADM.		35,00	219,30	121,30	95,89	95,89	95,89	95,89	95,89	95,89	95,89	95,89	95,89	R\$ 1.238,61
IRRF - IMPOSTO APLICAÇÃO			3,34										8,23	
MANUTENÇÃO PREDIAL														
MARKETING		200,00	200,00	200,00	200,00		170,00	200,00	200,00	101,00	200,00	200,00		R\$ 1.871,00
MATERIAL DE ESCRITÓRIO		35,40	11,49	19,50	43,40	60,00		62,60		78,99		56,10	24,50	R\$ 391,98
MERCADO / MAT. LIMPEZA		33,57	42,30	57,75	2,55	20,65	54,88	10,73	49,75	7,69	50,84	6,00	115,81	R\$ 452,52
TARIFAS BANCÁRIAS		172,50	171,00	156,50	383,00	111,00	92,50	232,00	183,00	78,50	168,07	172,39	148,00	R\$ 2.068,46
TELEFONE		112,87	165,26	173,01	162,86	182,37	195,19	163,88	163,89	163,52	160,76	165,64	165,57	R\$ 1.974,82
TOTAL DESPESAS MÊS		R\$ 3.434,06	R\$ 4.754,72	R\$ 4.572,98	R\$ 4.535,90	R\$ 5.415,89	R\$ 5.032,34	R\$ 5.144,25	R\$ 5.623,27	R\$ 4.618,63	R\$ 5.283,84	R\$ 5.835,87	R\$ 6.328,01	R\$ 60.568,19
TOTAL DE RECEITAS MÊS		R\$ 4.337,15	R\$ 5.755,11	R\$ 4.725,39	R\$ 5.502,54	R\$ 6.103,00	R\$ 6.352,62	R\$ 6.251,59	R\$ 5.952,61	R\$ 6.053,09	R\$ 6.301,92	R\$ 5.878,01	R\$ 5.700,00	R\$ 68.913,03
RESULTADO PERÍODO		R\$ 903,09	R\$ 1.000,39	R\$ 152,41	R\$ 966,64	R\$ 687,11	R\$ 1.320,28	R\$ 1.107,34	R\$ 329,34	R\$ 1.434,46	R\$ 1.018,08	R\$ 42,14	-R\$ 628,01	
SALDO CAIXA		R\$ 488,50	R\$ 604,71	R\$ 260,80	R\$ 768,70	R\$ 164,97	R\$ 563,11	R\$ 752,45	R\$ 799,61	R\$ 400,48	R\$ 840,04	R\$ 431,62	R\$ 597,60	
SALDO CC SICREDI		R\$ 3.514,21	R\$ 4.738,17	R\$ 5.231,10	R\$ 5.687,30	R\$ 6.975,14	R\$ 7.894,66	R\$ 8.810,07	R\$ 9.089,64	R\$ 10.921,14	R\$ 11.497,74	R\$ 11.946,25	R\$ 4.177,78	
SALDO CONTA INVESTIM.		R\$ 1.542,49	R\$ 1.202,71	R\$ 1.206,10	R\$ 1.208,64	R\$ 1.211,64	R\$ 1.214,26	R\$ 1.216,85	R\$ 1.219,46	R\$ 1.221,55	R\$ 1.223,47	R\$ 1.225,52	R\$ 8.200,00	
SALDO FINAL EM CAIXA		R\$ 5.545,20	R\$ 6.545,59	R\$ 6.698,00	R\$ 7.664,64	R\$ 8.351,75	R\$ 9.672,03	R\$ 10.779,37	R\$ 11.108,71	R\$ 12.543,17	R\$ 13.561,25	R\$ 13.603,39	R\$ 12.975,38	

RESPONSABILIDADE SOCIAL - MANTENEDORES



Estas **Empresas investem mensalmente** para manter toda nossa estrutura. Precisamos de mais Mantenedores e Sócios para poder ampliar e monitorar a entrega de produtos e serviços adquiridos pelo Poder Público Municipal.

VALORES DOS INVESTIMENTOS

EMPRESAS	Sócio Mantenedor	R\$ 200,00 Mensais
PESSOAS FÍSICAS	Sócio Contribuinte	R\$ 50,00 Mensais

Acreditar e investir no OSBO, é mais do que uma questão de atitude é a decisão de assumir que cada cidadão ou organização pode e deve contribuir.

“A cada empresa ou cidadão, nossa eterna gratidão!”

Nosso agradecimento especial para a



que irá custear um novo estagiário!



O estagiário será da
área de computação
e já está sendo
selecionado.

INDICADORES DA GESTÃO PÚBLICA



CÂMARA MUNICIPAL DE **OURINHOS** PODER LEGISLATIVO

PRODUÇÃO POR VEREADOR - 1º SEM. 2018

Vereador	Partido	Requerimentos	Indicações	Total Geral
Abel Diniz Fiel	PTC	44	128	172
Alexandre Araújo Dauage	PRB	49	38	87
Alexandre Florêncio Dias	PSD	39	3	42
Anísio Aparecido Felicetti	PR	168	201	369
Aparecido Luiz	PSD	103	74	177
Ariovaldo de Almeida Silva	PSC	13	8	21
Caio César de Almeida Lima	PSC	119	50	169
Carlos Alberto Costa Prado	PSB	337	106	443
Cícero de Aquino	PRB	115	404	519
Éder Júlio Mota	PSC	61	146	207
Edvaldo Lúcio Abel	PSDB	435	28	463
Flávio Luis Ambrozim	PMDB	58	73	131
Mario Sérgio Pazianoto	PRB	67	86	153
Raquel Borges Spada	PTC	148	276	424
Salim Mattar	PSB	23	3	26
Santiago de Lucas Ângelo	PSC	44	3	47
Total Geral		1.823	1.627	3.450



**Seria esse
um papel
importante
do Vereador?**

- Ariovaldo de Almeida Silva (Diretor de Trânsito), assumiu o cargo de Vereador em 16 de abril, na 11ª Sessão Ordinária.
- Santiago de Lucas Ângelo (Vereador), assumiu a função de Secretário de Governo em 04 de abril.

SUGESTÃO DE CRONOGRAMA PARA O SITE DA PREFEITURA

Um simples cronograma como este, feito pela Prefeitura de Linhares/ES, onde informa os cidadãos suas futuras ações, poderia evitar a enorme quantidade de Requerimentos e Indicações feitas pelo Legislativo.



PREFEITURA MUNICIPAL DE LINHARES - ES
SECRETARIA MUNICIPAL DE SERVIÇOS URBANOS
CRONOGRAMA DE RECOLHIMENTO DE ENTULHO - EXERCÍCIO 2017

BAIRROS	ABRIL	MAIO	JUNHO	JULHO	AGOSTO	SETEMBRO	OUTUBRO	NOVEMBRO	DEZEMBRO
	Dias	Dias	Dias	Dias	Dias	Dias	Dias	Dias	Dias
AVISO	1 e 18	2 e 17	1 e 17	1 e 17	1 e 16	1 e 18	2 e 18	1 e 18	1 e 18
ARAÇA E SHELL	3 e 19	3 e 18	2 e 19	3 e 18	2 e 17	2 e 19	3 e 19	3 e 20	2 e 19
NOVO HORIZONTE / JOSÉ RODRIGUES MACIEL	4 e 20	4 e 19	3 e 20	4 e 19	3 e 18	4 e 20	4 e 20	4 e 21	5 e 20
INTERLAGOS	5 e 22 6 e 24	5 e 20 6 e 22	5 e 21 6 e 22	5 e 20 6 e 21	4 e 19 5 e 21	5 e 21 6 e 22	5 e 21 6 e 23	6 e 22 7 e 23	6 e 21 7 e 8
BEBEDOURO / RIO QUARTEL	7 e 8	8 e 9	7 e 8	7 e 8	7 e 8	8 e 9	7 e 9	8 e 9	9 e 22
COLINA / CONCEIÇÃO / JUPARANÃ / TRÊS BARRAS / PEROBAS	10 e 25	10 e 23	9 e 23	10 e 22	9 e 23	11 e 23	10 e 24	10 e 24	11 e 23
LAGOA DO MEIO / JARDIM LAGUNA / PALMITAL	11 e 26	11 e 24	10 e 24	11 e 24	10 e 24	12 e 25	11 e 25	11 e 25	12 e 26
MOVELAR/ PLANALTO /NOVA ESPERANÇA / FONTE GRANDE	12 e 27 13 e 28	12 e 25 13 e 26	12 e 26 13 e 27	12 e 25 13 e 26	11 e 25 12 e 26	13 e 26 14 e 27	13 e 26 14 e 27	13 e 27 14 e 28	13 e 27 14 e 28
SÃO JOSÉ / BOA VISTA / LINHARES V / GAIVOTAS	15 e 29	15 e 27	15 e 28	14 e 27	14 e 28	15 e 28	16 e 28	16 e 29	15 e 29
VILA BETÂNIA / SANTA CRUZ / CANIVETE / VILA ISABEL	17	16 e 29	16 e 29	15 e 28	15 e 29	16 e 29	17 e 30	17 e 30	16 e 30
CENTRO	TODAS AS SEXTAS DAS 6 ÀS 8 HORAS								

Link: http://www.linhares.es.gov.br/Noticias/Arquivos/Anexos/05_04_2017_15_45_42.pdf

A Prefeitura poderia colaborar alimentando com mais informações o site do Portal de Transparência, evitando assim, a grande quantidade de Requerimentos e Indicações feito pelos Vereadores solicitando informações diversas. Desta forma, eles iriam acompanhar mais as ações da Prefeitura, sendo esta a sua principal função.

OUVIDORIA



OUVIDORIA
CÂMARA MUNICIPAL DE
OURINHOS
PODER LEGISLATIVO

Tel: 0800 770 4364

Whatsapp: 99770 8221

ouvidoria@camaraourinhos.sp.gov.br



OUVIDORIA
PREFEITURA MUNICIPAL DE OURINHOS
OURINHOS
PODER LEGISLATIVO

Tel: 0800 770 0342

ouvidoria@ourinhos.sp.gov.br

A **OUVIDORIA** é pouco utilizada pelos cidadãos, que ainda tem o hábito de fazerem solicitações simples de forma direta aos Vereadores. Lembrando que, há uma ordem cronológica para a execução dos mesmos, seja pela solicitação na Ouvidoria ou pelo Vereador como: poda de árvore, tapa buraco, troca de lâmpadas, etc.

O CUSTO DA CÂMARA MUNICIPAL É MUITO ALTO PARA QUE OS VEREADORES EXECUTEM ESTE TIPO DE AÇÕES.

GASTOS COM DIÁRIAS - 1º SEM. 2018

Vereador	Partido	Janeiro	Fevereiro	Março	Abril	Maiο	Junho	Total Geral
Abel Diniz Fiel	PTC		R\$ 448,88	R\$ 486,96	R\$ 184,03			R\$ 1.119,87
Alexandre Araújo Dauage	PRB	R\$ 153,19			R\$ 1.354,22	R\$ 127,40		R\$ 1.634,81
Alexandre Florêncio Dias	PSD							0,00
Anísio Aparecido Felicetti	PR	R\$ 146,31	R\$ 136,50					R\$ 282,81
Aparecido Luiz	PSD							0,00
Ariovaldo de Almeida Silva	PSC						R\$ 905,39	R\$ 905,39
Caio César de Almeida Lima	PSC							0,00
Carlos Alberto Costa Prado	PSB							0,00
Cícero de Aquino	PRB							0,00
Éder Júlio Mota	PSC	R\$ 141,23	R\$ 718,04	R\$ 288,81			R\$ 187,28	R\$ 1.335,36
Edvaldo Lúcio Abel	PSDB							0,00
Flávio Luis Ambrozim	PMDB							0,00
Mario Sérgio Pazianoto	PRB			R\$ 853,83				R\$ 853,83
Raquel Borges Spada	PTC		R\$ 288,34		R\$ 105,00			R\$ 393,34
Salim Mattar	PSB							0,00
Santiago de Lucas Ângelo	PSC		R\$ 480,61	R\$ 1.609,03				R\$ 2.089,64
Total Geral		R\$ 440,73	R\$ 2.072,37	R\$ 3.238,63	R\$ 1.643,25	R\$ 127,40	R\$ 1.092,67	R\$ 8.615,05



Os gastos com as diárias dos Vereadores são baixos comparado a outras cidades do mesmo porte de Ourinhos.

PRODUÇÃO POR VEREADOR – 1º SEM. 2018

VEREADOR	Partido	Emendas	Projeto Decreto Legislativo	Projeto Leis Ordinárias	Projeto Leis Complementares	Resoluções	Emenda Lei Orgânica	Subemenda	Substitutivo	Veto	Total Aprovado
Abel Diniz Fiel	PTC			4		4			1		9
Alexandre Araújo Dauage	PRB	1	1	3		1			1		7
Alexandre Florêncio Dias	PSD	1	1			1			1		4
Anísio Aparecido Felicetti	PR	2		2		1			1		6
Aparecido Luiz	PSD	1		1		3					5
Ariovaldo de Almeida Silva	PSC					1					1
Caio César de Almeida Lima	PSC	1				1					2
Carlos Alberto Costa Prado	PSB					1					1
Cícero de Aquino	PRB		1								1
Éder Júlio Mota	PSC	2				5			1		8
Edvaldo Lúcio Abel	PSDB					1					1
Flávio Luis Ambrozim	PMDB										0
Mario Sérgio Pazianoto	PRB		1	2		3					6
Raquel Borges Spada	PTC	1	1	2							4
Salim Mattar	PSB			1							1
Santiago de Lucas Ângelo	PSC					2					2
Total Geral		9	5	15	0	24	0	0	5	0	58

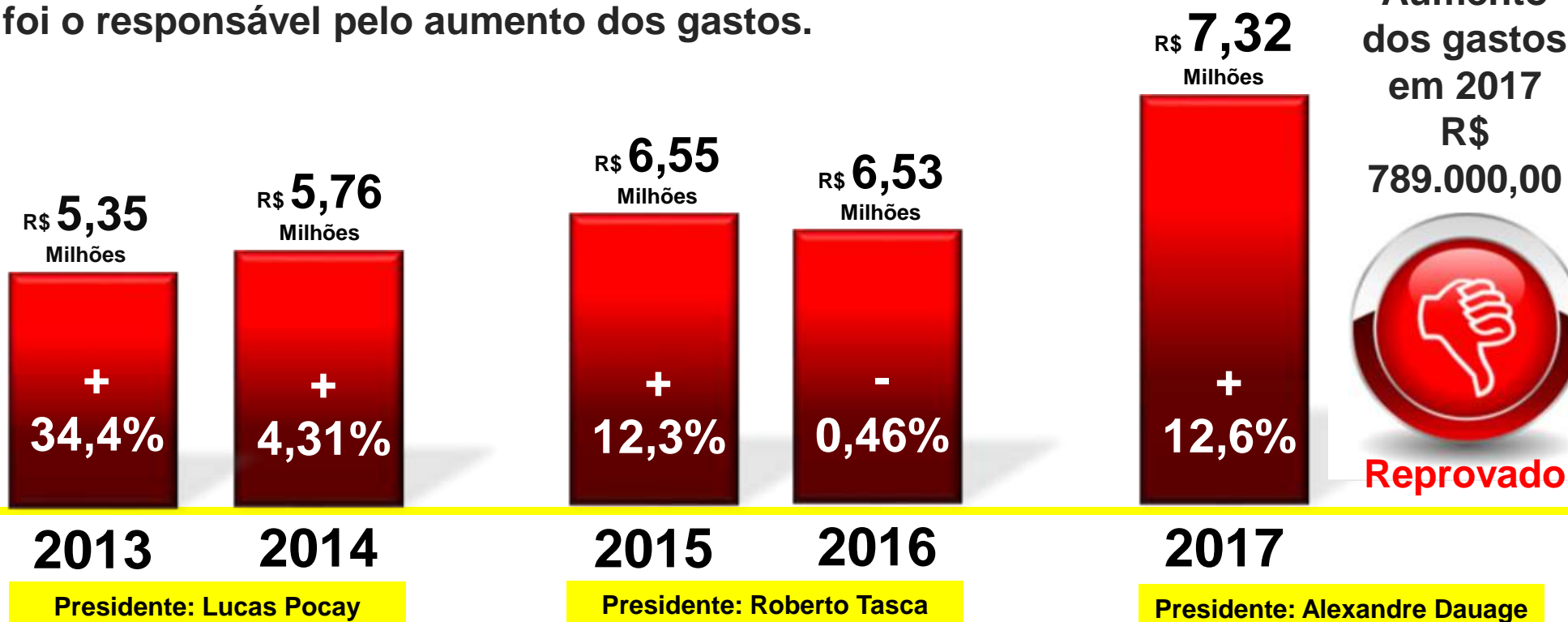
Este é um dos principais trabalhos dos Vereadores: **LEGISLAR.**

PRESENÇA NAS SESSÕES – 1º SEM. 2018

VEREADOR	Partido	Audiência Pública	Sessões ordinárias	Sessões Extraordinárias	Faltas nas sessões		Total Faltas	Total de Presenças	% Presença
					Ordinárias	Extraordinárias			
Abel Diniz Fiel	PTC	As Audiências Públicas, não possuem lista de presença dos Vereadores	21	4				25	100%
Alexandre Araújo Dauage	PRB					2	2	21	84%
Alexandre Florencio Dias	PSD				1		1	23	92%
Anísio Aparecido Felicetti	PR							25	100%
Aparecido Luiz	PSD							25	100%
Ariovaldo de Almeida Silva	PSC							15	100%
Caio César de Almeida Lima	PSC					1	1	23	92%
Carlos Alberto Costa Prado	PSB							25	100%
Cícero de Aquino	PRB							25	100%
Éder Júlio Mota	PSC					1	1	23	92%
Edvaldo Lúcio Abel	PSDB				1	2	3	19	76%
Flávio Luis Ambrozim	PMDB							25	100%
Mario Sérgio Pazianoto	PRB							25	100%
Raquel Borges Spada	PTC							25	100%
Salim Mattar	PSB				2	2	4	17	68%
Santiago de Lucas Ângelo	PSC								

EVOLUÇÃO DOS GASTOS ANUAIS

O aumento na quantidade de Vereadores e Assessores de 11 para 15 a partir do ano de 2017 foi o responsável pelo aumento dos gastos.



Não conseguimos apontar nenhum resultado considerável com este aumento na quantidade dos Vereadores e Assessores.

OFÍCIOS ENVIADOS PELO OSBO – 1º SEM. 2018

Período	Quantidade	Respondidos	Não Respondidos
JANEIRO A JUNHO	12	9	3

* **Não Respondido:** Consideramos não respondido após 20 dias, conforme prazo LAI - Lei Acesso a Informação.



Reprovado

Responder os ofícios, demonstra respeito e seriedade ao trabalho desenvolvido pelo OSBO, que tem como finalidade a Transparência na aplicação dos Recursos Públicos.

A Equipe do OSBO esteve presente nas Audiências Públicas realizadas no 1º Semestre de 2018.

Vale ressaltar que os comunicados das Audiências Públicas, são postados nos **DIÁRIOS OFICIAIS** e no site oficial da Câmara Municipal de Ourinhos, onde o OSBO também faz o acompanhamento.



LINK: <http://www.ourinhos.sp.gov.br/diario-oficial>

Reunião com o Setor de Licitação - CMO



A Equipe do OSBO se reuniu com todo o Setor de Licitações da Câmara Municipal, no dia 16/03/2018.

Foi uma reunião produtiva e com muitas trocas de experiências e sugestões.



Aprovado

INDICADORES DA GESTÃO PÚBLICA



INSTITUTO DE PREVID. DOS SERV. PÚB. DO MUN. OURINHOS



BENEFICIÁRIOS DO IPMO

O **IPMO** é o responsável pela concessão e manutenção das aposentadorias dos Servidores Públicos Municipais e seus dependentes:

- **Aposentadoria Voluntária (por idade e tempo de contribuição);**
- **Aposentadoria Compulsória (aos 75 anos de idade);**
- **Aposentadoria por Invalidez;**
- **Pensão por Morte.**

LINK: <https://www.ipmo.ourinhos.sp.gov.br/>

RELATÓRIO LICITAÇÕES – 1º SEM. 2018

QT. de Licitações Monitoradas	Valor Inicial da Licitação	Valor Final Vencedor	* Economia Indireta sem Atuação do OSBO		* Economia Direta Atuação do OSBO
1	?- Não descrito	R\$ 468 Mil	R\$ 0,00	%	R\$ 0,00

Empresas Vencedoras	Quant.	Valor	%
Ourinhos	0	R\$ 0,00	0 %
Outras Cidade	1	R\$ 468 Mil	100 %

- Locação Software administrativo por 12 meses;
- O Edital não descreve o valor do orçamento;
- Esteve presente no certame apenas uma Empresa da cidade de Balsamo/SP.

ELEIÇÕES 2018



Lançamento da Campanha UNIDOS CONTRA A CORRUPÇÃO, o maior pacote de medidas contra a corrupção do mundo.



<http://unidoscontraacorrupcao.org.br/>

No site Unidos Contra a Corrupção será possível verificar os candidatos que assinaram o compromisso e foram aprovados de acordo com sua conduta política.

POR ISSO NÃO BASTA APENAS ASSINAR.



2º CONGRESSO
PACTO PELO
BRASIL
20 A 23 AGOSTO 2018



Click e assista o vídeo

INDICADORES DA GESTÃO PÚBLICA



SERVIÇOS PRESTADOS PELA
SAE (AUTARQUIA)



ÁGUA



COLETA SELETIVA



COLETA LIXO



ESGOTO

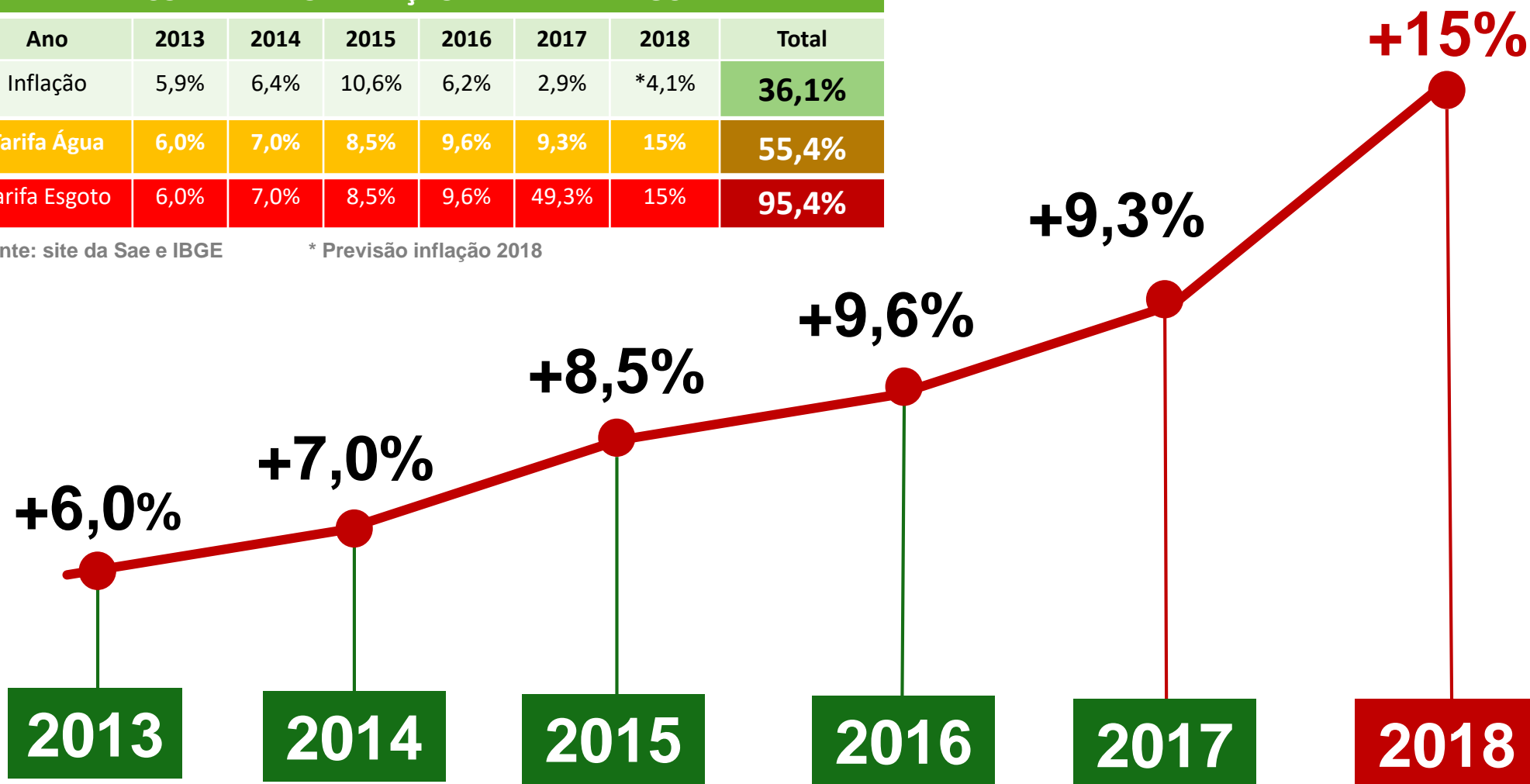
AUMENTOS - TARIFA DA ÁGUA

COMPRATIVO INFLAÇÃO X TÁRIFA DE ÁGUA

Ano	2013	2014	2015	2016	2017	2018	Total
Inflação	5,9%	6,4%	10,6%	6,2%	2,9%	*4,1%	36,1%
Tarifa Água	6,0%	7,0%	8,5%	9,6%	9,3%	15%	55,4%
Tarifa Esgoto	6,0%	7,0%	8,5%	9,6%	49,3%	15%	95,4%

Fonte: site da Sae e IBGE

* Previsão inflação 2018



RELATÓRIO LICITAÇÕES - 1º SEM. 2018

QT. de Licitações Monitoradas	Valor Inicial da Licitação	Valor Final Vencedor	* Economia Indireta		* Economia Direta	
			Valor	%	Valor	%
24	R\$ 8,9 Milhões	R\$ 6,93 Milhões	- R\$ 1,96 Milhões	-22%	R\$ 0,0	0%

*** Economia Indireta:** é quando colaboramos convidando, incentivando as empresas e acompanhando presencialmente as licitações sem nenhum apontamento.

*** Economia direta:** é quando colaboramos com apontamentos e notificações que alterem os valores ou até mesmo cancele a licitação.

Empresas Participantes	Empresas Vencedoras	Empresas Vencedoras		Valor	%
		Cidade	Quantidade	Valor	%
85	49	Ourinhos	9	R\$ 1,69 Milhões	75,6 %
		Outras Cidade	40	R\$ 5,24 Milhões	24,4 %

Importante entender que o valor de economia direta de R\$ 0,00, sem a interferência do OSBO é o melhor resultado possível, pois isto demonstra que as licitações estão ocorrendo e sem nenhum apontamento de irregularidade.

OFÍCIOS ENVIADOS PELO OSBO – 1º SEM. 2018

Período	Quantidade	Respondidos	Não Respondidos
Janeiro a Junho	5	4	1

* **Não Respondido:** Consideramos não respondido após 20 dias, conforme prazo LAI - Lei Acesso a Informação.



Reprovado

Responder os ofícios, demonstra respeito e seriedade ao trabalho desenvolvido pelo OSBO, que tem como finalidade a Transparência na aplicação dos Recursos Público.

INDICADORES DA GESTÃO PÚBLICA



Ourinhos - SP



PREFEITURA MUNICIPAL
DE OURINHOS

Perfil Do Município

População Estimada Em 2015 - 110.282
Área - 296,203 Km²

Pib: 1.737.814 Mil Reais
Pib Per Capita: R\$ 16.867

Fonte: Ibge Cidades 2010.



ESTAMOS COLABORANDO

Ourinhos tem 3.200 Funcionários Públicos é impossível imaginar que somente uma pessoa, o Prefeito consegue administrar e resolver todos os problemas.

É preciso todos colaborarem e os apontamentos que fazemos tem esta finalidade, o Poder Público precisa enxergar no Observatório um aliado da sociedade sem vínculos políticos e não como oposição.

Cargos Comissionados / Funções Gratificadas

CARGOS COMISSIONADOS	SALÁRIOS	QUANTIDADE	TOTAL R\$
CC1 - CARGO COMISSIONADO NÍVEL 1	R\$ 6.152,00	13	R\$ 77.506,00
CC2 - CARGO COMISSIONADO NÍVEL 2	R\$ 5.420,00	42	R\$ 220.626,00
CC3 - CARGO COMISSIONADO NÍVEL 3	R\$ 4.537,00	90	R\$ 395.730,00
CC4 - CARGO COMISSIONADO NÍVEL 4	R\$ 3.348,00	37	R\$ 120.065,00
TOTAL		182	R\$ 813.927,00

FUNÇÕES GRATIFICADAS	VALOR	QUANTIDADE	TOTAL R\$
FG-1 - FUNÇÃO GRATIFICADA	R\$ 1.100,00	9	R\$ 9.900,00
FG-3 - FUNÇÃO GRATIFICADA	R\$ 900,00	35	R\$ 35.100,00
FG-4 - FUNÇÃO GRATIFICADA	R\$ 700,00	19	R\$ 16.100,00
FG-4 - FUNÇÃO GRATIFICADA	R\$ 500,00	51	R\$ 31.500,00
TOTAL		114	R\$ 80.200,00

TOTAL CARGOS COMISSIONADOS + FUNÇÃO GRATIFICADA	R\$ 894.127,00
--	-----------------------

Solicitamos tais informações que conforme Compromisso Público assinado pelo Prefeito e em respeito a Lei Municipal nº 6.439/2018 deveria estar no site da Prefeitura, contudo, não está e também não fomos atendidos.

LEI Nº. 6.439, DE 26 DE JUNHO DE 2018

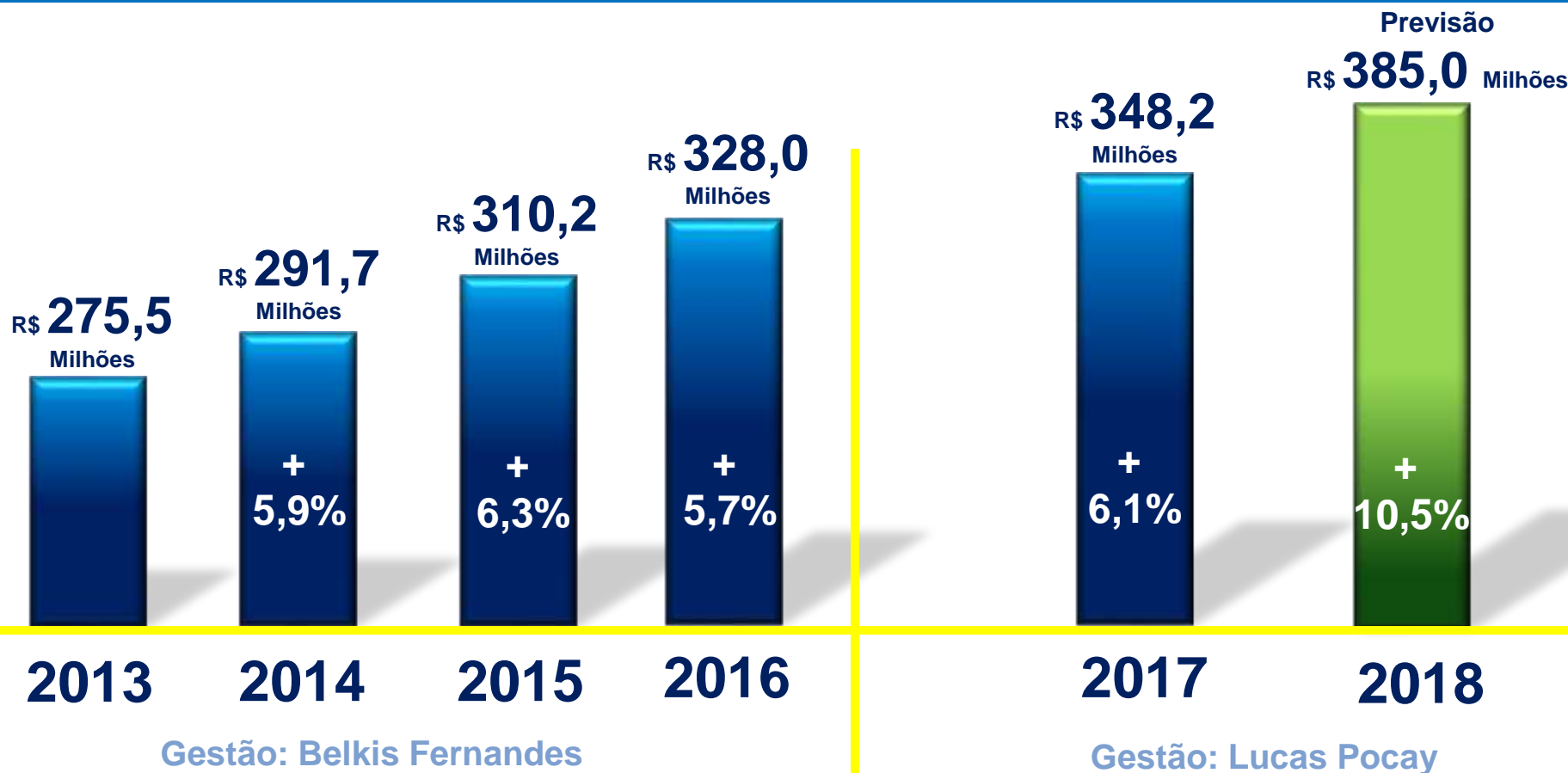
"Determina a publicação, quadrimestralmente, dos dados referentes aos cargos em comissão e dos cargos de provimento efetivo exercem funções gratificadas do Poder Executivo Municipal."

Art. 2º. O artigo 1º., caput, da Lei 5.937, de 22 de maio de 2013, passa a vigorar com a seguinte redação:

"Art. 1º. O Poder Executivo Municipal publicará, quadrimestralmente, o Quadro dos cargos em comissão e dos cargos efetivos que ocupam função gratificada que integram os órgãos da Administração Pública, direta e indireta, das empresas públicas e autarquias."

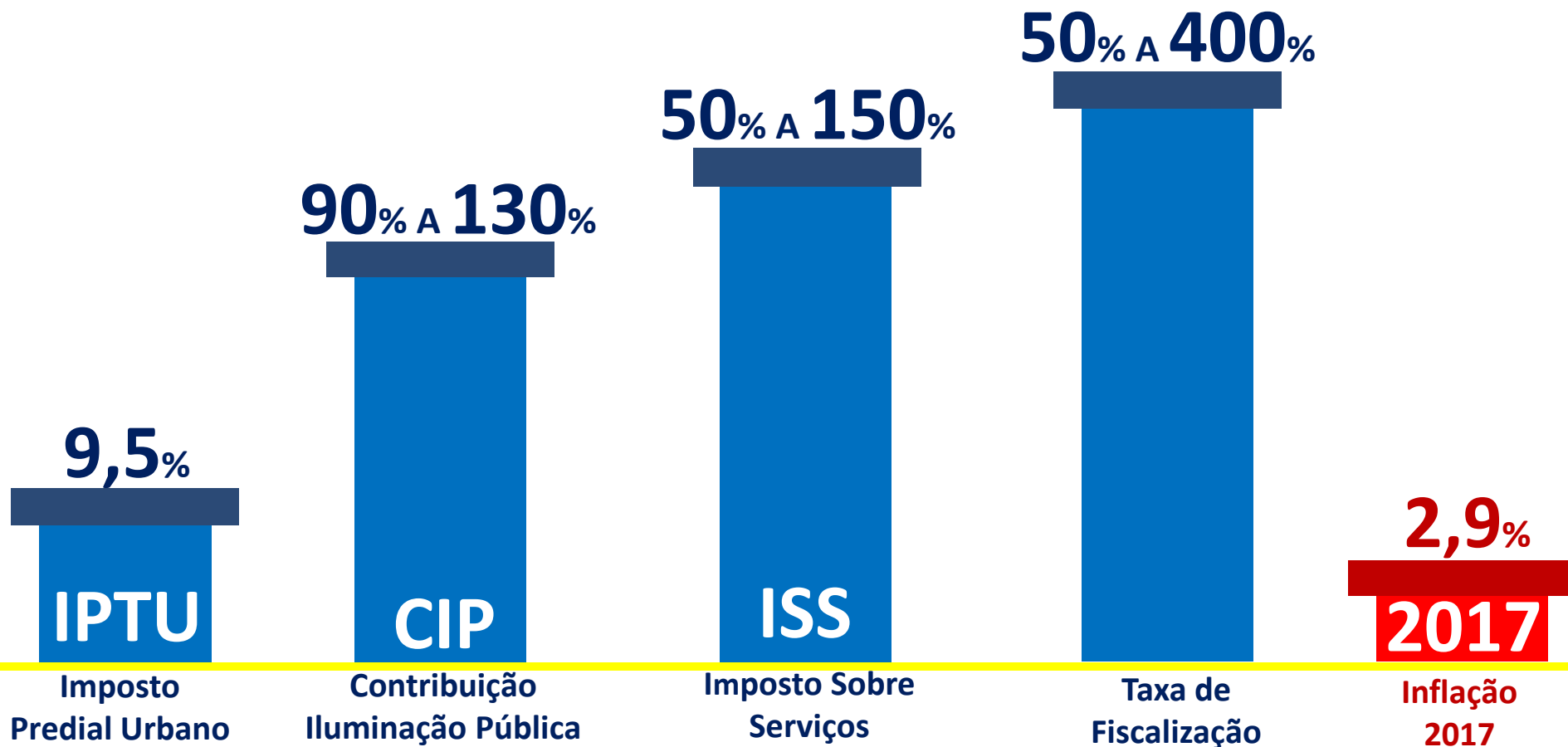
Como neste ano a Prefeitura deixou de publicar alguns dados importantes no Diário Oficial referentes aos CC e FG, ficou difícil acompanhar os valores exatos e assim resolvemos manter os do ano passado que devem ser próximos do atual.

COMPARATIVO DA RECEITA TOTAL ANUAL



É muito importante acompanhar o boa aplicação do aumento da receita ou então só iremos pagar mais impostos sem a melhoria dos serviços públicos.

AUMENTOS DOS IMPOSTOS E TARIFAS - 2018



Os aumentos são muito superiores a inflação e uma das funções do OSBO é trabalhar para que sejam convertidos na melhorias dos serviços públicos.

Vale lembrar que os aumentos foram aprovados pela Câmara Municipal dos Vereadores.

TAXA DE FISCALIZAÇÃO – PAGA PELAS EMPRESAS

A Taxa de Fiscalização é para custear as atividades permanentes de controle, fiscalização municipal, segurança, transportes, ordem ou tranquilidade pública, bem como as atividades permanentes de vigilância sanitária.

A Lei nº 466/2005 foi revogada pela Lei nº 981/2017, principalmente na sua base de cálculo o que gerou aumentos desproporcionais para pequenas empresas.

TAXA DE FIISCALIZAÇÃO - SUGESTÃO PARA ALTERAÇÃO EM 2019



Estas 3 INSTITUIÇÕES entregaram à Prefeitura uma sugestão para simplificar e corrigir as distorções de valores.

Ficou agendado no dia 03/09/18 uma reunião para a Prefeitura apresentar uma análise do estudo.

ITEM	DESCRIÇÃO DA ATIVIDADE	VALORES FIXOS EM R\$
1	Agropecuária	6,00
2	Indústrias	14,00
3	Comércio	6,00
4	Serviços	6,00
5	Instituições Financeiras	130,00
6	Atividades eventuais ou provisórias	6,00
7	Espectáculos até 2.000 pessoas	25,00
8	Atividades sujeitas a fiscalização sanitária	14,00

ITEM	ATIVIDADES	PERÍODO	TAXA BASE EMPRESA	EPP- EMPRESA DE PEQUENO PORTE Desc. 50%	ME-MICRO EMPRESA / PROF. LIBERAL / MEI Desc. 75%
1	Agropecuária	Anual	6,00	3,00	1,50
2	Indústrias	Anual	14,00	7,00	3,50
5	Comércio	Anual	6,00	3,00	1,50
6	Serviços	Anual	6,00	3,00	1,50
6.1	Instituições Financeiras	Anual	130,00	65,00	32,50
7	Atividades eventuais ou provisórias	Evento	6,00	3,00	1,50
7.1	Espectáculos até 2.000 pessoas	Evento	25,00	12,50	6,25
7.2	Espectáculos acima 2.000 pessoas	Evento	50,00	25,00	12,50
8	Atividades sujeitas a fiscalização sanitária	Anual	14,00	7,00	3,50

Modelo a partir de 2018 - complexo e com 85 Itens

Sugestão de modelo + simples + justo e apenas 9 Itens

Uma das atividades do Observatório Social é ajudar a simplificar os impostos.

Entenda a Lei de Acesso a informação
nº 12.257 de 2012



Desde 2012 a lei obriga o Poder Público a divulgar e informar sobre os recebimentos e destinação dos recursos públicos no site Transparência.

Principais aspéctos:



Pedidos não exigem motivação/justificativa

Fornecimento da informação é obrigatório

Prazo máximo 20 dias para responder

O Acesso a Informação contribui para aumentar a eficiência do Poder Público, diminuir a corrupção e facilitar o controle pela sociedade.

COMO NAVEGAR NO SITE: PORTAL DA TRANSPARÊNCIA

Home | Fale com a Prefeitura | Acesso Móvel | Notícias | Acesso à Informação | Pesquisar por | OK | Toda Site



Subsídio para Transporte Universitário
Inscrições até o dia 23 de fevereiro
Faça sua inscrição aqui

OURINHOS | PREFEITURA | CIDADÃO | EMPRESA | SERVIDOR | NOTÍCIAS | CONCURSOS | LICITAÇÕES | TURISMO



Campanha de Vacinação contra raiva começa dia 27 de agosto

12/08/2014

Ourinhos vence adversários na 1ª rodada do Intermunicipal de Handebol

12/08/2014

Prefeito Lucas Focay entrega título de hóspede oficial ao Governado...

12/08/2014

- Portal da Transparência
- Serviços para o cidadão
- Serviços para empresas
- Trampo Oficial
- Serviços para servidores

IPMO



Esportes e Recreação



Infraestrutura e Desenvolvimento Urbano



Canal Prefeitura



Click e assista o vídeo

RADARES

INFORMAÇÕES: POLÍCIA MILITAR DO ESTADO DE SÃO PAULO

Acidentes de Trânsito com e sem vítimas e atropelamentos atendidos pela Rádio Patrúlia 190

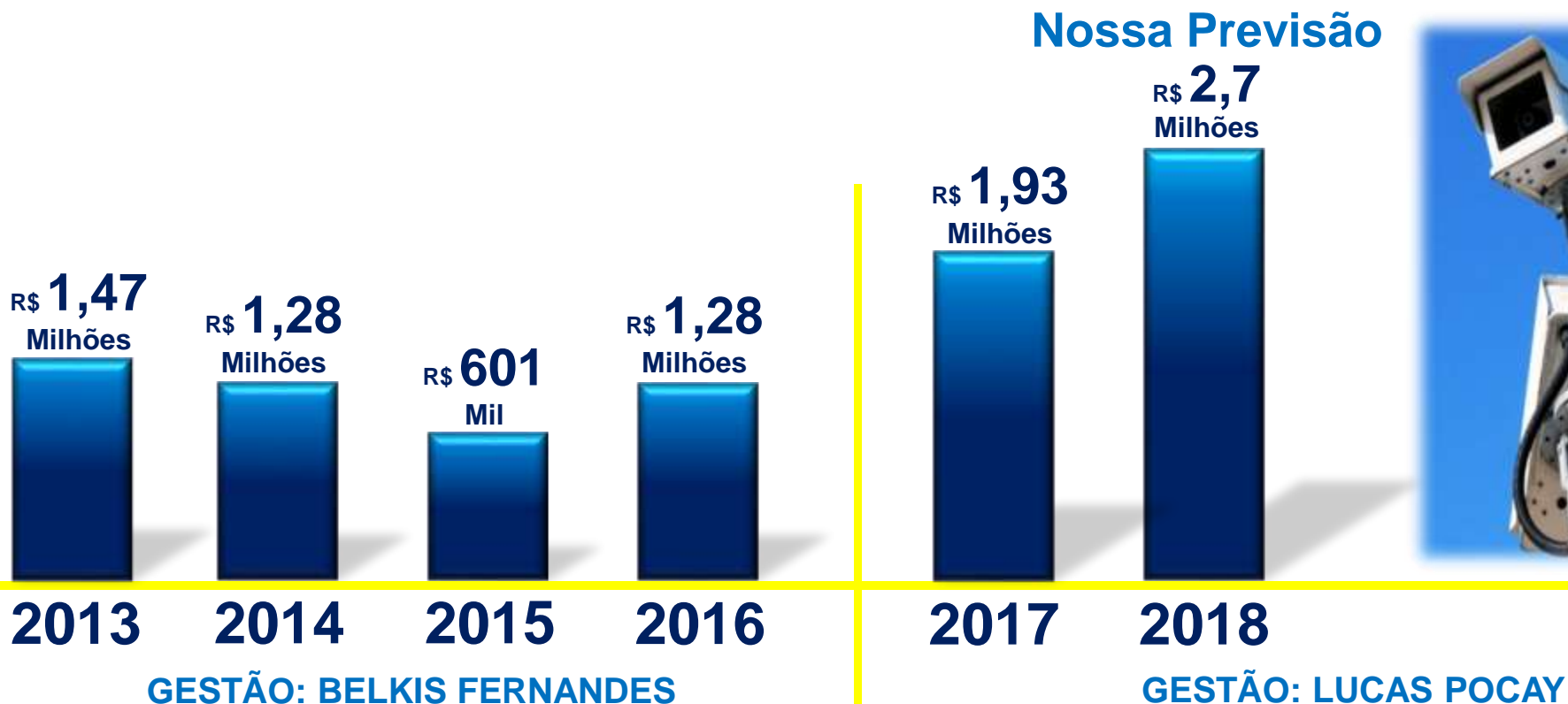
LOCAL (RADAR FIXO)	DATA DE INSTALAÇÃO	2015	2016	2017	2018
		ANO	ANO	ANO	1º SEM.
Av. Domingos Camerlingo Caló	01/11/2015	34	35	29	14
Rua Expedicionário	30/01/2016	46	61	31	31
Rua Duque de Caxias	09/02/2018	37	27	15	2
Rua Ferminio J. dos Remédios	09/02/2018	13	17	11	0
Av. Luis Saldanha Rodrigues	01/11/2015	17	19	11	5
Rua Altino Arantes	01/11/2015	0	0	0	0
Rua José Bonifácio	09/02/2018	0	0	0	0

A Resolução do Contran nº 396 , exige um estudo técnico da via, antes da instalação dos radares fixos e um deles se refere a quantidade de acidentes.

Acreditamos que as lombofaixas seriam mais educativas e reduziriam a velocidade nas vias públicas.



MULTAS DE TRÂNSITO - ARRECADAÇÃO



DEVOLUÇÃO DO VALOR DO IMPOSTO ILUMINAÇÃO PÚBLICA

A cobrança indevida nas contas de energia elétrica de todos os Ourinhenses pela CPFL esta sendo devolvida.



Conta mês de Consumo
Janeiro 2018

ATENDIMENTO CPFL		PN	SEU CÓDIGO	CONTAMÊS	VENCIMENTO	TOTAL A PAGAR (R\$)							
0800 772 21 96 www.cpfl.com.br		0704783476	3034311256	JAN/2018	02/02/2018	696,10							
DISCRIMINAÇÃO DA OPERAÇÃO - RESERVADO AO FISCO													
Cod.	Descrição da Operação	Mês	Quant.	Unid.	Tarifa com Tributos	Valor Total da Operação	Base Cálculo ICMS	Aliq. ICMS	ICMS	Base Cálculo PIS/COFINS	PIS 1,01%	COFINS 4,70%	Bandeiras Tarifárias (Dias)
115	Nº 903701903489	Ref.	Faturada	Med.									
0605	Consumo Uso Sistema PJARY-TUSD	JAN/18	872,000	kWh	0,33387615	291,14	291,14	25,00	72,79	291,14	2,94	13,66	Vermeja 12 Dias
0601	Consumo Bandeira Verde - TE	JAN/18	872,000	kWh	0,3408028	296,55	296,55	25,00	74,14	296,55	3,00	13,94	Verde 16 Dias
0601	Adicional de Bandeira Vermelha	JAN/18				15,18	15,18	25,00	4,05	15,18	0,16	0,75	
Total Distribuidor						603,87							
DÉBITOS DE OUTROS SERVIÇOS													

Valor Cobrado irregularmente R\$ 92,23

Neste exemplo a Devolução é R\$ 67,19

O VALOR A SER DEVOLVIDO
EM TORNO DE
70% DO VALOR DA CIP COBRADO.

TODOS OURINHENSES TEM DIREITO AO REEMBOLSADO BASTA O TITULAR DA CONTA IR AO POUPATEMPO COM COPIA DA CONTA CONSUMO JANEIRO/2018.

CONVÊNIO SESI – SEC. MUNICIPAL DE EDUCAÇÃO

Fornecimento de material didático (APOSTILA) para o atendimento de **6.805 ALUNOS** do 1º ao 9º ano do Ensino Fundamental.

Ano	Contrato valor / Ano
2017	R\$ 1,56 Milhões
2018	R\$ 1,83 Milhões

Apesar do início do ano letivo ter iniciado em 06/02/2018, na Rede Pública Municipal, o material didático só chegou em mãos dos alunos com **60 dias de atraso** e o material custou em torno **R\$ 360.000,00 por Bimestre**.



O caso foi encaminhado ao **MINISTÉRIO PÚBLICO FEDERAL** em 15/08/2018 que verificara os responsáveis e tomará as providências cabíveis.

PROJETO: COMPRA OURINHOS



Projeto incentiva pequenas empresas a venderem para a Prefeitura.



Em uma reunião com o Prefeito e parte de sua Equipe de Governo (02/02/2018) a Prefeitura se comprometeu em implantar o Projeto. Estamos aguardando!

Precisamos do apoio dos Empresários de Ourinhos.

PREFEITURA PASSA A DESCREVER OS VALORES NOS EDITAIS DE LICITAÇÃO.



PREFEITURA MUNICIPAL DE OURINHOS

ESTADODESÃO PAULO
SECRETARIA MUNICIPAL DE ADMINISTRAÇÃO
DIRETORIA DE LICITAÇÕES E COMPRAS



ANEXO I – TERMO DE REFERÊNCIA

1 – OBJETO

1.1 – Registro de preços para aquisição de PEÇAS DIVERSAS PARA ROÇADEIRAS SHINDAIWA, conforme especificações abaixo:

Item	Unid.	Descrição	Estimativa de Consumo Anual (*)	Valor Unitário Referencial do Item	Valor Total do Item
1	m	FIO DE NYLON PARA ROÇADEIRA SHINDAWA BP.35 (920.082.9). 3mm	21.950	R\$ 1,08	R\$ 23.706,00
2	un	CILINDRO PARA ROÇADEIRA SHINDAWA BP.35 (COD. 920.039.6).	25	R\$ 377,19	R\$ 9.429,67
3	un	SILENCIADOR DO CILINDRO PARA ROÇADEIRA SHINDAWA BP.35 (COD. 920.392.8)	25	R\$ 237,58	R\$ 5.939,58
4	un	VEDAÇÃO DO TUBO DO CILINDRO PARA ROÇADEIRA SHINDAWA BP.35 (COD. 920.390.5).	25	R\$ 4,57	R\$ 114,17
5	un	VEDAÇÃO DO CILINDRO PARA ROÇADEIRA SHINDAWA BP.35 (COD. 920.040.4).	25	R\$ 8,17	R\$ 204,17
6	kit	KIT DO PISTÃO (GIRABREQUIM/EMBREGEM) PARA ROÇADEIRA SHINDAWA BP.35 (COD. 920.000.1)	25	R\$ 305,50	R\$ 7.637,58

Desde do início do nosso trabalho, solicitamos que a Prefeitura publicasse nos Editais Licitatórios os valores médios orçados para que qualquer cidadão pudesse acompanhar.



Aprovado

Esta atitude demonstra responsabilidade e comprometimento com a transparência nos gastos públicos.

A Prefeitura e, em especial, ao Setor de Licitações, nosso muito obrigado!

LICITAÇÕES: METODOLOGIA E MONITORAMENTO DA REDE OSB

1

ETAPA

OSBO analisa, identifica indícios de irregularidades, informa a Prefeitura e cobra providências cabíveis para saná-las.



PREFEITURA MUNICIPAL
DE OURINHOS

2

ETAPA

Caso Prefeitura não atenda ou responda o OSBO, este comunica a Câmara Municipal dos Vereadores e, se necessário, o Ministério Público, Tribunal de Contas do Estado (TCE) e aguarda a abertura de procedimentos cabíveis.



CÂMARA MUNICIPAL DE
OURINHOS
PODER LEGISLATIVO

MPSP

Ministério Público
DO ESTADO DE SÃO PAULO



Tribunal de Contas
do Estado de São Paulo

Apenas quando a Prefeitura não responde o OSBO após o prazo de 20 dias é que se encaminha para a Câmara Municipal dos Vereadores, Ministério Público e Tribunal de Contas do Estado de São Paulo. Por isto, a importância da Prefeitura responder os Ofícios dentro do prazo, conforme previsto na Lei nº 12.527/2011.

RELATÓRIO LICITAÇÕES - 1º SEM. 2018

QT. de Licitações Monitoradas	Valor Inicial da Licitação	Valor Final Vencedor	* Economia Indireta		* Economia Direta	
187	R\$ 48,8 Milhões	R\$ 30,6 Milhões	- R\$ 18,2 Milhões	-36,9%	- R\$ 0,0	0%

*** Economia Indireta:** é quando colaboramos convidando, incentivando as empresas e acompanhando presencialmente as licitações sem nenhum apontamento.

*** Economia direta:** é quando colaboramos com apontamentos e notificações que alterem os valores ou até mesmo cancele a licitação.

Empresas Participantes	Empresas Vencedoras	Empresas Vencedoras		Valor	%
		Ourinhos			
476	326	Ourinhos	81	R\$ 7,6 Milhões	25%
		Outras Cidade	245	R\$ 23 Milhões	75%

Importante entender que o valor de economia direta de R\$ 0,00 sem a interferência do OSBO é o melhor resultado possível, pois, isto demonstra que as licitações estão ocorrendo e sem nenhum apontamento de irregularidade.

OFÍCIOS ENVIADOS PELO OSBO – 1º SEM. 2018

Período	Quantidade	Respondidos	* Não Respondidos
JANEIRO A JUNHO	50	35	15

*** Não Respondido:** Consideramos não respondido após 20 dias, conforme prazo LAI - Lei Acesso a Informação.



Reprovado

Responder aos nossos ofícios demonstra respeito na seriedade ao nosso trabalho que tem como finalidade a Transparência na aplicação dos recursos públicos.



Publicamos todas as licitações no facebook, curta, acompanhe e compartilhe .

 **osbourinhos**

Todo este material da apresentação também estará em nosso site para futuras pesquisas.



[Click e assista o vídeo: Hino da Cidadania](#)



Av. Domingos Carmelino Caló nº 2.300

Ourinhos / SP - Tel: 3322 3092

Site: www.ourinhos.osbrasil.org.br

Email: ourinhos@osbrasil.org.br

 [osbourinhos](https://www.facebook.com/osbourinhos)

**OBRIGADO PELA
PRESENÇA DE
TODOS!**