




Observatório
SOCIAL DO BRASIL

OURINHOS | SP

**SEJAM TODOS,
BEM-VINDOS!**



Av. Domingos Carmelino Caló nº 2.300
Ourinhos / SP - Tel: (14) 3322-3092
Site: www.ourinhos.osbrasil.org.br
E-mail: ourinhos@osbrasil.org.br
 osbourinhos

6º RELATÓRIO DE ATIVIDADES PERÍODO: JANEIRO A DEZEMBRO - 2018


Local: UNIFIO (Centro Universitário das Faculdades Integradas de Ourinhos)

Mantenedores



APRESENTAÇÃO DO OBSERVATÓRIO SOCIAL DO BRASIL:



Av. Domingos Carmelino Caló nº 2.300
Ourinhos / SP - Tel: (14) 3322-3092
Site: www.ourinhos.osbrasil.org.br
E-mail: ourinhos@osbrasil.org.br
 [osbourinhos](https://www.facebook.com/osbourinhos)

Apoio Nacional



PROGRAMA COMO SERÁ DA REDE GLOBO DE TELEVISÃO 04/08/2018



Observatório
SOCIAL DO BRASIL



Atuação dos Observatórios é tema no programa
“Como Será?” da TV Globo
Reportagem faz parte da série “Além do Voto”.

[Click e assista o vídeo](#)

QUER UMA CIDADE MELHOR?

SEJA VOLUNTÁRIO, SEJA CIDADÃO, COLABORE E
INVISTA NO OBSERVATÓRIO SOCIAL.



TODOS
JUNTOS
CONTRA CORRUPÇÃO



A cidade que tanto queremos, só será possível com: transparência,
controle e a participação de todos nós.

“Seja a mudança que você quer ver no mundo.”

Mahatma Gandhi

RESPONSABILIDADE SOCIAL - CONTRIBUINTES



Estas **Empresas investem mensalmente** para manter toda a nossa estrutura. Precisamos de mais Mantenedores e Sócios para poder ampliar este trabalho, para assim, podermos monitorar a entrega de produtos e serviços adquiridos pelo Poder Público Municipal.

VALORES DOS INVESTIMENTOS

EMPRESAS	Sócio Mantenedor	R\$ 200,00 Mensais
PESSOAS FÍSICAS	Sócio Contribuinte	R\$ 50,00 Mensais

Acreditar e investir no OSBO, é mais do que uma questão de atitude. É a decisão de assumir que cada cidadão ou organização pode e deve contribuir.

“A cada empresa ou cidadão, nossa eterna gratidão!”

Nosso agradecimento especial:



Por manter 1
estagiário no
OSBO!



A IMPORTÂNCIA DOS INDICADORES NA GESTÃO PÚBLICA

COM OS INDICADORES, PODEMOS MEDIR O SERVIÇO PÚBLICO MUNICIPAL, SEJA COM A AQUISIÇÃO DE BENS OU PRESTAÇÃO DE SERVIÇOS E ASSIM FAZER COMPARATIVOS AO LONGO DO TEMPO E AVALIAR O DESEMPENHO.

INDICADORES DA GESTÃO PÚBLICA



CÂMARA MUNICIPAL DE **OURINHOS** PODER LEGISLATIVO

PRODUÇÃO POR VEREADOR - 2018



INDICAÇÃO: instrumento legislativo que tem como finalidade sugerir que outro órgão (ex: a Prefeitura) tome as providências.

REQUERIMENTO: providências solicitadas pelo vereador, sobre os mais variados assuntos.

MOÇÃO: é uma proposição legislativa que dá oportunidade à Câmara de aplaudir ou repudiar todo e qualquer ato ou omissão do poder público ou da iniciativa privada.

VEREADOR	Partido	INDICAÇÃO	REQUERIMENTO	MOÇÃO
Abel Diniz Fiel	PTC	152	85	29
Alexandre Araújo Dauage	PRB	77	100	70
Alexandre Florêncio Dias	PSD	5	55	12
Anísio Aparecido Felicetti	PR	290	316	34
Aparecido Luiz	PSD	108	199	10
Arioaldo de Almeida Silva	PSC	28	44	18
Caio César de Almeida Lima	PSC	73	164	30
Carlos Alberto Costa Prado	PSB	268	633	16
Cícero de Aquino	PRB	519	214	41
Éder Júlio Mota	PSC	183	117	42
Edvaldo Lúcio Abel	PSDB	39	665	51
Flávio Luis Ambrozim	PMDB	113	94	15
José Carlos Vieira dos Santos	PSC	1	12	8
Mario Sérgio Pazianoto	PRB	128	155	29
Raquel Borges Spada	PTC	339	238	32
Salim Mattar	PSB	3	3	14
Santiago de Lucas Ângelo	PSC	3	44	7
TOTAL GERAL		2329	3138	458

Vereadores em destaque: Vermelho Assumiram cargos na Prefeitura Municipal

Verde assumiram o lugar dos que saíram.

Esta enorme quantidade de Requerimentos e Indicações não podem ser entendidas que um Vereador trabalhou mais ou menos que o outro, pois, se tratam, na maioria das vezes, de uma ação simples que poderia ser exercida por qualquer cidadão.

PROJETO DE RESOLUÇÃO nº 04/2019

O OSBO protocolou em 15/02/2019 na Câmara Municipal de Ourinhos o Ofício, a qual sugeriu com base em outras cidades do Estado de São Paulo, que não fossem mais lidos nas Sessões Ordinárias os Requerimentos, Indicações e Moções que muitas vezes podem levar até 2 horas de leitura.

Desta forma, o tempo nas sessões seriam investidos nas discussões e aprovações de leis diversas e assuntos relevantes, o que também contribuirá na economia do pagamento de Horas Extras e Adicionais Noturnos aos Servidores, Assessores e Parlamentares que trabalham nestas sessões.

Acreditamos que a solicitação foi aceita **com a aprovação do Projeto de Resolução de nº. 04/2019, a partir de 25/02/2019. Foram apresentados apenas os quantidade e autores dos requerimentos e indicações.**



Aprovado



GASTOS COM DIÁRIAS - 2018

VEREADOR	PARTIDO	GASTOS POR VERADOR DE JANEIRO A DEZEMBRO / 2018
Abel Diniz Fiel	PTC	R\$ 1.734,56
Alexandre Araújo Dauage	PRB	R\$ 1.813,93
Alexandre Florêncio Dias	PSD	
Anísio Aparecido Felicetti	PR	R\$ 590,96
Aparecido Luiz	PSD	
Arioaldo de Almeida Silva	PSC	R\$ 977,88
Caio César de Almeida Lima	PSC	
Carlos Alberto Costa Prado	PSB	
Cícero de Aquino	PRB	
Éder Júlio Mota	PSC	R\$ 2.799,61
Edvaldo Lúcio Abel	PSDB	
Flávio Luis Ambrozim	PMDB	
José Carlos Vieira dos Santos	PSC	
Mario Sérgio Pazianoto	PRB	R\$ 853,83
Raquel Borges Spada	PTC	R\$ 1.052,49
Salim Mattar	PSB	
Santiago de Lucas Ângelo	PSC	R\$ 2.089,64
TOTAL GERAL		R\$ 11.912,90

Os gastos com as diárias dos Vereadores são baixos comparados as outras cidades do mesmo porte de Ourinhos.

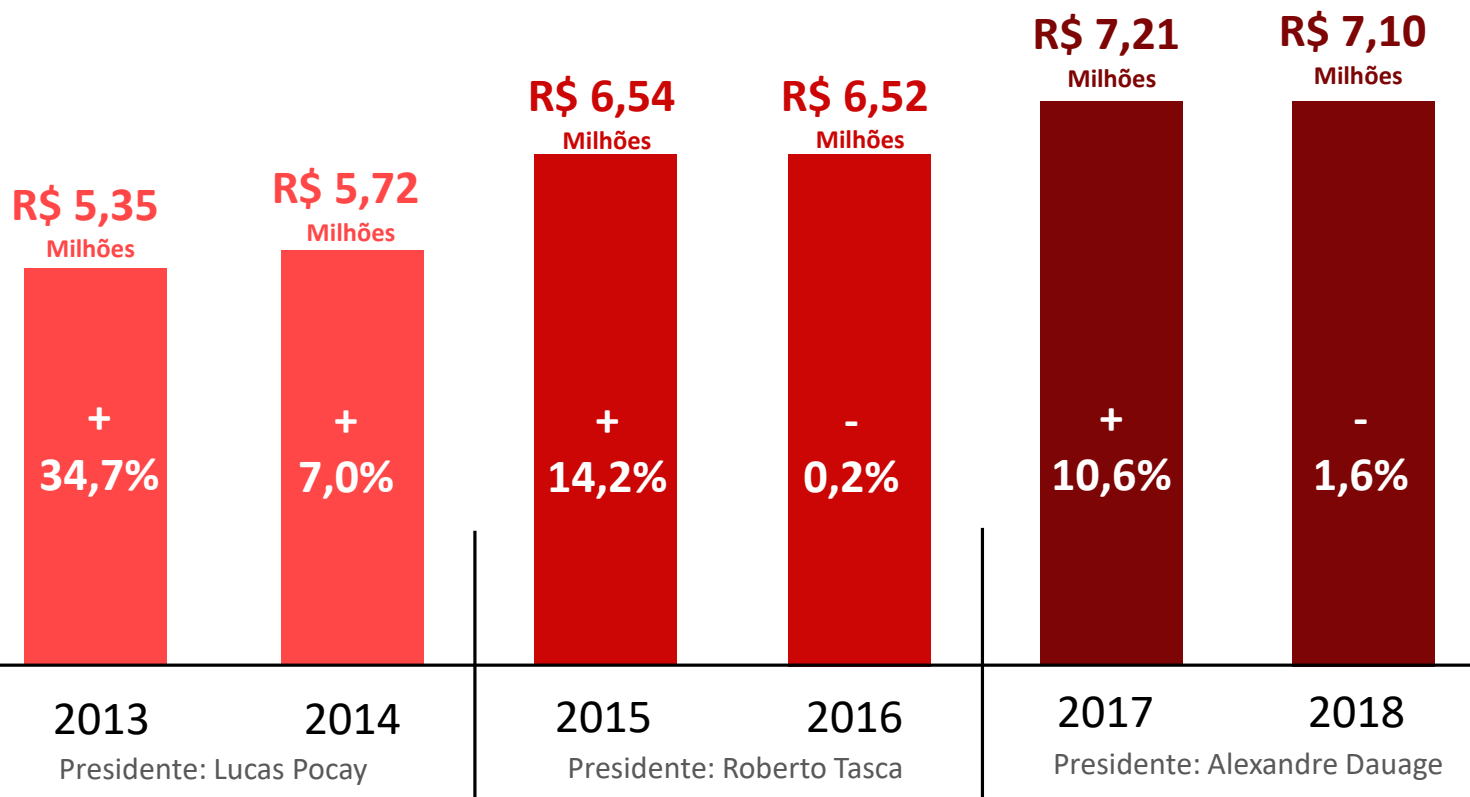


Aprovado

Dados disponíveis no link:

<https://www.camaraourinhos.sp.gov.br/public/e-sic/diarias/diarias.php>

CÂMARA MUNICIPAL - EVOLUÇÃO DOS GASTOS ANUAIS



Não conseguimos apontar nenhum resultado considerável no aumento na quantidade dos Vereadores e Assessores em 2017.

Em 2018 os gastos reduziram

-1,6 %

-R\$ 200_{Mil}

O aumento na quantidade de Vereadores e Assessores de 11 para 15 em 2017 foi o responsável pelo aumento dos gastos do ano de 2016 para 2017.

SUBSÍDIOS E SALÁRIOS - 2018

CARGOS	QT.	MENSAL	TOTAL MENSAL	TOTAL ANUAL
SUBSÍDIO PRESIDENTE CÂMARA	1	R\$ 8.142,00	R\$ 8.142,00	R\$ 8.142,00
SUBSÍDIO VEREADOR	14	R\$ 7.577,00	R\$ 106.078,00	R\$ 1.485.092,00
SALÁRIO ASSESSOR PARLAMENTAR	15	R\$ 5.561,00	R\$ 83.415,00	R\$ 1.251.225,00
TOTAL	30		R\$ 197.635,00	R\$ 2.744.459,00

CARGOS	QT.	MENSAL	TOTAL MENSAL	TOTAL ANUAL
CCL-1 (Cargo Comissionado Legislativo)	1	R\$ 7.242,00	R\$ 7.242,00	R\$ 86.904,00
CCL-2 (Cargo Comissionado Legislativo)	2	R\$ 6.630,00	R\$ 13.260,00	R\$ 159.120,00
CCL-3 (Cargo Comissionado Legislativo)	4	R\$ 5.289,00	R\$ 21.156,00	R\$ 253.872,00
CCL-4 (Cargo Comissionado Legislativo)	3	R\$ 4.011,00	R\$ 12.033,00	R\$ 144.396,00
TOTAL	10		R\$ 53.691,00	R\$ 644.292,00

PRODUÇÃO LEGISLATIVA - 2018

VEREADOR	Partido	Emendas	Projeto Decreto Legislativo	Projeto Leis Ordinárias	Projeto Leis Complementares	Resoluções	Emenda Lei Orgânica	Subemenda	Substitutivo	Veto	Total Aprovado
Abel Diniz Fiel	PTC	4		7	1	6					18
Alexandre Araújo Dauage	PRB	3	2	4	3	2			1		15
Alexandre Florêncio Dias	PSD	4	1		2	2			1		10
Anísio Aparecido Felicetti	PR	6		3	2	2			1		14
Aparecido Luiz	PSD	5		6		5					16
Ariovaldo de Almeida Silva	PSC	2				2					4
Caio César de Almeida Lima	PSC	5		6	1	2					14
Carlos Alberto Costa Prado	PSB	2		3		2					7
Cícero de Aquino	PRB	4	1	1		1					7
Éder Júlio Mota	PSC	3		3	1	6			1		14
Edvaldo Lúcio Abel	PSDB	1		1		2					4
Flávio Luis Ambrozim	PMDB	2		1							3
José Carlos Vieira dos Santos	PSC	1									1
Mario Sérgio Pazianoto	PRB	2	1	4		3					10
Raquel Borges Spada	PTC	3	1	9							13
Salim Mattar	PSB	2		1							3
Santiago de Lucas Ângelo	PSC					2					2
TOTAL GERAL		49	6	49	10	37			4		155
PREFEITO MUNICIPAL	PARTIDO	Emendas	Projeto Decreto Legislativo	Projeto Leis Ordinárias	Projeto Leis Complementares	Resoluções	Emenda Lei Orgânica	Subemenda	Substitutivo	Veto	Total Aprovado
Lucas Pocay Alves da Silva	PSD			24	37		1			1	63

Este é um dos principais trabalhos dos Vereadores: **LEGISLAR**

PRESENÇA NAS SESSÕES - 2018

VEREADOR	Partido	Audiência Pública	Quant. Sessão Ordinária 44	Quant. Sessão Extraordinária 9	Total Faltas	Total de Presenças	Presença %
Abel Diniz Fiel	PTC	As Audiências Públicas, não possuem lista de presença dos Vereadores no site da Câmara Municipal. (Link: https://www.camaraurinhos.sp.gov.br/sessao/audiencia-publica)	43	8	2	51	96%
Alexandre Araújo Dauage	PRB		44	9		53	100%
Alexandre Florêncio Dias	PSD		41	7	5	48	91%
Anísio Aparecido Felicetti	PR		44	9		53	100%
Aparecido Luiz	PSD		44	9		53	100%
Ariovaldo de Almeida Silva	PSC		23	5		28	100%
Caio César de Almeida Lima	PSC		44	8	1	52	98%
Carlos Alberto Costa Prado	PSB		44	9		53	100%
Cícero de Aquino	PRB		44	9		53	100%
Éder Júlio Mota	PSC		44	8	1	52	100%
Edvaldo Lúcio Abel	PSDB		41	6	6	47	89%
Flávio Luis Ambrozim	PMDB		44	9		53	100%
José Carlos Vieira dos Santos	PSC		5	3		8	100%
Mario Sérgio Pazianoto	PRB		44	9		53	100%
Raquel Borges Spada	PTC		44	9		53	100%
Salim Mattar	PSB		42	6	5	48	91%
Santiago de Lucas Ângelo	PSC		21	4		25	100%

Vereadores em destaque: **Vermelho foram para cargos Prefeitura Municipal**

Verde assumiram o lugar dos que saíram.



OFÍCIOS ENVIADOS PELO OSBO - 2018

Período	Quantidade	Respondidos	Não Respondidos
JANEIRO A DEZEMBRO	17	14	3

* **Não Respondido:** Consideramos não respondido após 20 dias, conforme prazo LAI - Lei Acesso a Informação.



Reprovado

Responder os ofícios, demonstra respeito e seriedade ao trabalho desenvolvido pelo OSBO, que tem como finalidade a Transparência na Aplicação dos Recursos Públicos.

INDICADORES DA GESTÃO PÚBLICA



SERVIÇOS PRESTADOS PELA SAE (AUTARQUIA)



ÁGUA



COLETA SELETIVA



COLETA LIXO



ESGOTO

SAE - AUMENTOS - TARIFA DA ÁGUA - 2018

COMPRATIVO INFLAÇÃO X TÁRIFA DE ÁGUA E ESGOTO

Ano	2013	2014	2015	2016	2017	2018	Total
Inflação	5,9%	6,4%	10,6%	6,2%	2,9%	3,8%	35,7%
Tarifa Água	6,0%	7,0%	8,5%	9,6%	9,3%	15%	55,4%
Tarifa Esgoto	6,0%	7,0%	8,5%	9,6%	49,3%	15%	95,4%

No Período entre 2013 a 2018 os aumentos foram muito acima da inflação.

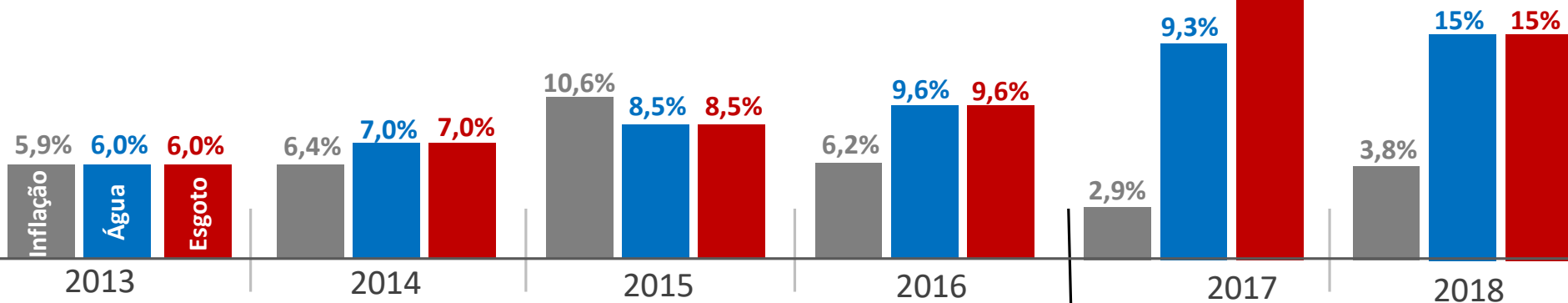
2017 aumento
tarifa de esgoto

49,3 %

2018 aumento tarifa
de água e esgoto

15 %

■ Inflação
■ Tarifa de Água
■ Tarifa de Esgoto



Gestão: Belkis Fernandes

Gestão: Lucas Pocay

VISITA DO OSBO AO ETA – 26/09/2018



RELATÓRIO LICITAÇÕES - 2018

QT. de Licitações Monitoradas	Valor Inicial da Licitação	Valor Final Vencedor	* Economia Indireta		* Economia Direta	
63	R\$ 18,5 Milhões	R\$ 13,2 Milhões	4,0 Milhões	28,5%	R\$ 0,0	0%

* **Economia Indireta:** é quando colaboramos convidando, incentivando as empresas e acompanhando presencialmente as licitações sem nenhum apontamento.

* **Economia direta:** é quando colaboramos com apontamentos e notificações que alterem os valores ou até mesmo cancele a licitação.

Empresas Vencedoras	Quant.	Valor	%
OURINHOS	27	R\$ 3,0 Milhões	22,8%
OUTRAS CIDADES	77	R\$ 10,2 Milhões	77,2%

Importante entender que o valor de economia direta de R\$ 0,00, sem a interferência do OSBO é o melhor resultado possível, pois isto demonstra que as licitações estão ocorrendo e sem nenhum apontamento de irregularidade.

OFÍCIOS ENVIADOS PELO OSBO - 2018

Período	Quantidade	Respondidos	Não Respondidos
2018	9	6	3

* **Não Respondido:** Consideramos não respondido após 20 dias, conforme prazo LAI - Lei Acesso a Informação.



Reprovado

Responder os ofícios, demonstra respeito e seriedade ao trabalho desenvolvido pelo OSBO, que tem como finalidade a Transparência na Aplicação dos Recursos Público.

INDICADORES DA GESTÃO PÚBLICA



INSTITUTO DE PREVID. DOS SERV. PÚB. DO MUN. OURINHOS



R. Cambará, 1351 - Vila São José - Ourinhos

DÉFICIT DA PREVIDÊNCIA MUNICIPAL DE OURINHOS



PREFEITURA MUNICIPAL DE OURINHOS
ESTADO DE SÃO PAULO
SECRETARIA MUNICIPAL DE ADMINISTRAÇÃO



PREFEITURA MUNICIPAL DE OURINHOS
ESTADO DE SÃO PAULO
SECRETARIA MUNICIPAL DE ADMINISTRAÇÃO



LEI Nº. 6.359, DE 04 DE SETEMBRO DE 2017

Estabelece o Plano de Equacionamento do Déficit Técnico Atuarial do Regime Próprio de Previdência Social do Município de Ourinhos e dá outras providências.

A Câmara Municipal de Ourinhos, aprovou em sessão do dia 28 de agosto de 2017 eu, Prefeito Municipal, sanciono a seguinte Lei:

Art. 1º. Fica estabelecido o valor de R\$ 547.543.428,33 (quinhentos e quarenta e sete milhões, quinhentos e quarenta e três mil, quatrocentos e vinte e oito reais e trinta e três centavos) para equacionamento integral do déficit técnico atuarial do Regime Próprio de Previdência Social do Município de Ourinhos com base na reavaliação atuarial para o Exercício 2017.

Infelizmente, devido a Prefeitos anteriores não terem iniciado o aporte no passado para o equilíbrio das contas do IPMO, o valor chegou a 547 Milhões que já começou a ser pago pela Prefeitura a fim de poder garantir a Aposentadoria dos servidores de ourinhos. Provavelmente, teremos um grande impacto nas contas públicas do Município de Ourinhos.

TABELA DE PAGAMENTOS DOS APORTES

Ano	VALORES PAGOS
2017	R\$ 3.108.832,97
2018	R\$ 9.097.596,96
Total	12.206.429,93



Anexo I – Tabela de Amortização do Déficit Técnico Atuarial

Data-Base: 31/12/2016 Ano-Base: 2017

Ano	Alíquota	Base Ativos	Saldo Inicial	(*) Juros	(-) Aportes Anuais	Saldo Final	
1	2017	3,00%	78.167.206,10	547.543.428,33	32.832.605,70	2.345.016,18	578.051.017,85
2	2018	12,00%	78.948.878,15	578.051.017,85	34.633.061,07	9.473.865,38	603.260.213,54
3	2019	21,00%	79.738.366,93	603.260.213,54	36.195.612,81	16.745.057,06	622.710.769,30
4	2020	30,00%	80.535.750,61	622.710.769,30	37.362.646,16	24.160.725,18	635.912.690,27
5	2021	39,00%	81.341.108,12	635.912.690,27	38.154.761,42	31.723.032,17	642.344.419,52
6	2022	48,00%	82.154.519,19	642.344.419,52	38.540.665,17	39.434.169,21	641.450.915,48
7	2023	51,29%	82.976.064,39	641.450.915,48	38.487.054,93	42.538.423,43	637.379.546,98
8	2024	51,29%	83.805.825,03	637.379.546,98	38.242.772,82	42.984.007,66	632.638.312,15
9	2025	51,29%	84.643.883,28	632.638.312,15	37.958.298,73	43.413.847,73	627.182.763,14
10	2026	51,29%	85.490.322,11	627.182.763,14	37.630.965,79	43.847.986,21	620.965.742,72
11	2027	51,29%	86.345.225,33	620.965.742,72	37.257.944,56	44.286.466,07	613.937.221,21
12	2028	51,29%	87.208.677,59	613.937.221,21	36.836.233,27	44.729.130,74	606.044.123,75
13	2029	51,29%	88.080.764,37	606.044.123,75	36.363.647,42	45.176.624,05	597.230.147,13
14	2030	51,29%	88.961.572,01	597.230.147,13	35.833.808,83	45.628.390,28	587.435.365,67
15	2031	51,29%	89.851.187,73	587.435.365,67	35.246.133,94	46.084.674,19	576.597.025,42
16	2032	51,29%	90.749.699,60	576.597.025,42	34.595.821,53	46.545.520,92	564.647.326,02
17	2033	51,29%	91.657.196,60	564.647.326,02	33.878.839,56	47.010.976,14	551.515.189,45
18	2034	51,29%	92.573.768,57	551.515.189,45	33.090.911,37	47.481.085,90	537.125.014,92
19	2035	51,29%	93.499.506,25	537.125.014,92	32.227.500,89	47.955.896,76	521.396.619,05
20	2036	51,29%	94.434.301,32	521.396.619,05	31.283.797,14	48.435.455,73	504.244.960,47
21	2037	51,29%	95.378.846,33	504.244.960,47	30.254.697,63	48.919.810,28	485.579.847,82
22	2038	51,29%	96.332.634,79	485.579.847,82	29.134.790,87	49.409.008,58	465.305.630,30
23	2039	51,29%	97.295.961,14	465.305.630,30	27.918.337,82	49.903.098,47	443.320.869,65
24	2040	51,29%	98.268.920,75	443.320.869,65	26.599.252,18	50.402.129,45	419.517.992,38
25	2041	51,29%	99.251.609,96	419.517.992,38	25.171.079,54	50.906.150,75	393.782.921,17
26	2042	51,29%	100.244.126,06	393.782.921,17	23.626.975,27	51.415.212,26	365.994.684,19
27	2043	51,29%	101.246.567,32	365.994.684,19	21.959.681,05	51.929.364,38	336.025.000,86
28	2044	51,29%	102.259.032,99	336.025.000,86	20.161.500,05	52.448.658,02	303.737.842,89
29	2045	51,29%	103.281.623,32	303.737.842,89	18.224.270,57	52.973.144,60	268.988.968,86
30	2046	51,29%	104.314.439,55	268.988.968,86	16.139.338,13	53.502.876,05	231.625.430,95
31	2047	51,29%	105.357.583,95	231.625.430,95	13.897.525,86	54.037.904,81	191.485.052,00
32	2048	51,29%	106.411.159,79	191.485.052,00	11.489.103,12	54.578.283,86	148.395.871,26
33	2049	51,29%	107.475.271,39	148.395.871,26	8.903.752,28	55.124.066,70	102.175.556,84
34	2050	51,29%	108.550.024,10	102.175.556,84	6.130.533,41	55.673.307,36	52.630.782,89
35	2051	51,29%	109.635.324,34	52.630.782,89	3.157.846,97	56.232.060,43	-443.430,57

DÉFICIT DA PREVIDÊNCIA MUNICIPAL DE OURINHOS

O déficit atual de 570 Milhões que deve ser pago nos próximos 35 anos, será um grande desafio para os próximos Prefeitos. O valor a ser pago por ano é maior do que o investimento em muitas áreas na cidade em 2018, conforme tabela abaixo.

TABELA COMPARATIVA DE PAGAMENTOS DOS APORTES DO DÉFICIT X INVESTIMENTOS 2018

Ano	VALORES PAGOS E A PAGAR	ÁREAS	VALORES INVESTIDOS EM 2018
2018	R\$ 9,0 MILHÕES	CULTURA	R\$ 5,3 MILHÕES
2019	16,7 MILHÕES	ASSISTÊNCIA SOCIAL	R\$ 9,7 MILHÕES
2020	24,1 MILHÕES	IPTU	R\$ 39,3 MILHÕES
2022	39,4 MILHÕES	ADMINISTRAÇÃO	R\$ 43,2 MILHÕES
2025	43,4 MILHÕES		

Em 2022 o valor ira corresponder:

= 7X Cultura
= 4X Assist. Social
= Receita IPTU
= Administração

Pelos estudos do OSBO, o governo Municipal poderá ter as seguintes alternativas:

1- Reduzir os gastos com a certeza de que não terá dinheiro para investir na cidade;

2- Aumentar os impostos municipais;

3- Esperar que a reforma da Previdência seja aprovada no Congresso Nacional e diminua o impacto deste déficit.

LICITAÇÃO SOFTWARE



INSTITUTO DE PREVID. DOS SERV. PÚB. DO MUN. OURINHOS



HOME INSTITUCIONAL ▾ EQUIPE ▾ SERVIÇOS ▾ TRANSPARÊNCIA LEGISLAÇÃO ▾ CONTATO WEBMAIL

Início / Licitações

Modalidade:	Pregão Presencial: MENOR PREÇO		
Status:	Encerrado	Abertura em:	24/01/2018 às 09:00 horas
Número/Ano:	01/2018	Nº Processo:	325/2017
Data Publicação:	04/01/2018	Local:	-----
Objeto:	CONTRATAÇÃO DE LOCAÇÃO DE SOFTWARES NAS ÁREAS DE CONTABILIDADE PÚBLICA, RECURSOS HUMANOS, FOLHA DE PAGAMENTOS, BEM COMO SECRETARIA E SUPORTE TÉCNICO NOS TERMOS DO TERMO DE REFERÊNCIA.		
Valor MÁXIMO Estimado:	-----	Valor Homologado:	R\$ -----
Vencedor:	-----		



Reprovado

#	Data Publicação	Documento	Visualizar
1	04/01/2018	Edital Pregão Presencial nº 01/2018	

Esta foi a única licitação de 2018, que ocorreu em 24/01/2018 e até a presente data não foi postada a Ata da Sessão Pública, tão pouco o Contrato firmado com a Empresa vencedora.

RELATÓRIO LICITAÇÕES – 2018

QT. de Licitações Monitoradas	Valor Inicial da Licitação	Valor Final Vencedor	Economia com Atuação Indireta do OSBO	Economia Atuação Direta do OSBO
1	R\$ 440.000,00	R\$ 441.500,00	+ R\$ 1.500,00	R\$ 0,00

Empresas Vencedoras	Quant.	Valor
OURINHOS	0	0
OUTRA CIDADE	1	R\$ 441.500,00

OFÍCIOS ENVIADOS PELO OSBO - 2018

Período	Quantidade	Respondidos	Não Respondidos
JANEIRO A DEZEMBRO 2018	0	0	0

* **Não Respondido:** Consideramos não respondido após 20 dias, conforme prazo LAI - Lei Acesso a Informação.

OBS.: Em **21/09/2017**, foi protocolado o **Ofício nº 166/2017** para o agendamento de uma **Reunião no IPMO** e até a presente data não se obteve respostas.



Responder os ofícios, demonstra respeito e seriedade ao trabalho desenvolvido pelo OSBO, que tem como finalidade a Transparência na Aplicação dos Recursos Público.

INDICADORES DA GESTÃO PÚBLICA



Ourinhos - SP



PREFEITURA MUNICIPAL
DE OURINHOS

 Área territorial	295,818 km ² [2017]
 População estimada	112.711 pessoas [2018]
 Densidade demográfica	347,78 hab/km ² [2010]
 Escolarização 6 a 14 anos	98,2 % [2010]



VOCÊ QUER UMA CIDADE MELHOR ?

Todos nós queremos

**Mas, o que cada um de nós está
fazendo para isto acontecer?**

**Ourinhos tem + ou - 3.200 Servidores Públicos, delegar a
responsabilidade de administrar e resolver todos os
problemas a uma só pessoa, o Prefeito, chega a ser
irresponsabilidade de nossa parte.**

**É preciso que todos colaborarem. Participar e apoiar o
Observatório Social é sua grande oportunidade.**

METODOLOGIA: MONITORAMENTO DAS LICITAÇÕES REDE OSB

1

ETAPA

OSBO analisa, identifica indícios de irregularidades, informa a Prefeitura e solicita providências cabíveis para saná-las.

PREFEITURA MUNICIPAL
DE OURINHOS

2

ETAPA

Caso Prefeitura não atenda ou responda o OSBO, este comunica a Câmara Municipal dos Vereadores, Ministério Público, Tribunal de Contas do Estado (TCE) e aguarda os procedimentos cabíveis.

CÂMARA MUNICIPAL DE
OURINHOS
PODER LEGISLATIVO**MP SP**Ministério Público
DO ESTADO DE SÃO PAULOTribunal de Contas
do Estado de São Paulo

Apenas quando a Prefeitura não responde ao OSBO, após o prazo de 20 dias, é que se encaminha para a Câmara Municipal de Ourinhos, Ministério Público Estadual ou Federal e Tribunal de Contas do Estado de São Paulo. Por isto a importância da Prefeitura responder os Ofícios dentro do prazo, conforme previsto na Lei nº 12.527/2011.

SALÁRIO E CARGOS COMISSIONADOS - 2018

CARGOS COMISSIONADOS	QT. VAGOS	QT. OCUPADOS	TOTAL MÊS	TOTAL R\$
TOTAL	32	238	R\$ 1,16 Milhões	R\$ 13,9 Milhões

O valor total (ANUAL) tem como base a quantidades de cargos no final do ano de 2018 x 12 meses

Lembrando que o Prefeito assinou compromisso com o OSBO de manter a quantidade cargos entre 115 e 120

MAS AFINAL QUAIS SÃO ESTES CARGOS DE COMISSIONADOS ?

São cargos de chefia e direção escolhidos pelo Prefeito veja alguns exemplos na tabela:

Assessor De Gabinete	Diretor De Escola De Fundamental
Chefe Do Teatro Municipal Miguel Cury	Diretor De Escola De Ensino Infantil
Diretor Administrativo	Diretor De Desenvolvimento Econômico
Chefe Do Terminal Rodoviário	Diretor De Tecnologia Da Informação
Diretor Administrativo	Diretor Da Escola Municipal De Bailado

O OSBO entende que os cargos comissionados deveriam ser ocupados em sua grande maioria por concursados de carreira, pois a cada troca de Prefeito toda esta estrutura é trocada.

RECEITA TOTAL PREFEITURA + SAE- 2018

Comparativos: ARRECADÇÃO X INFLAÇÃO

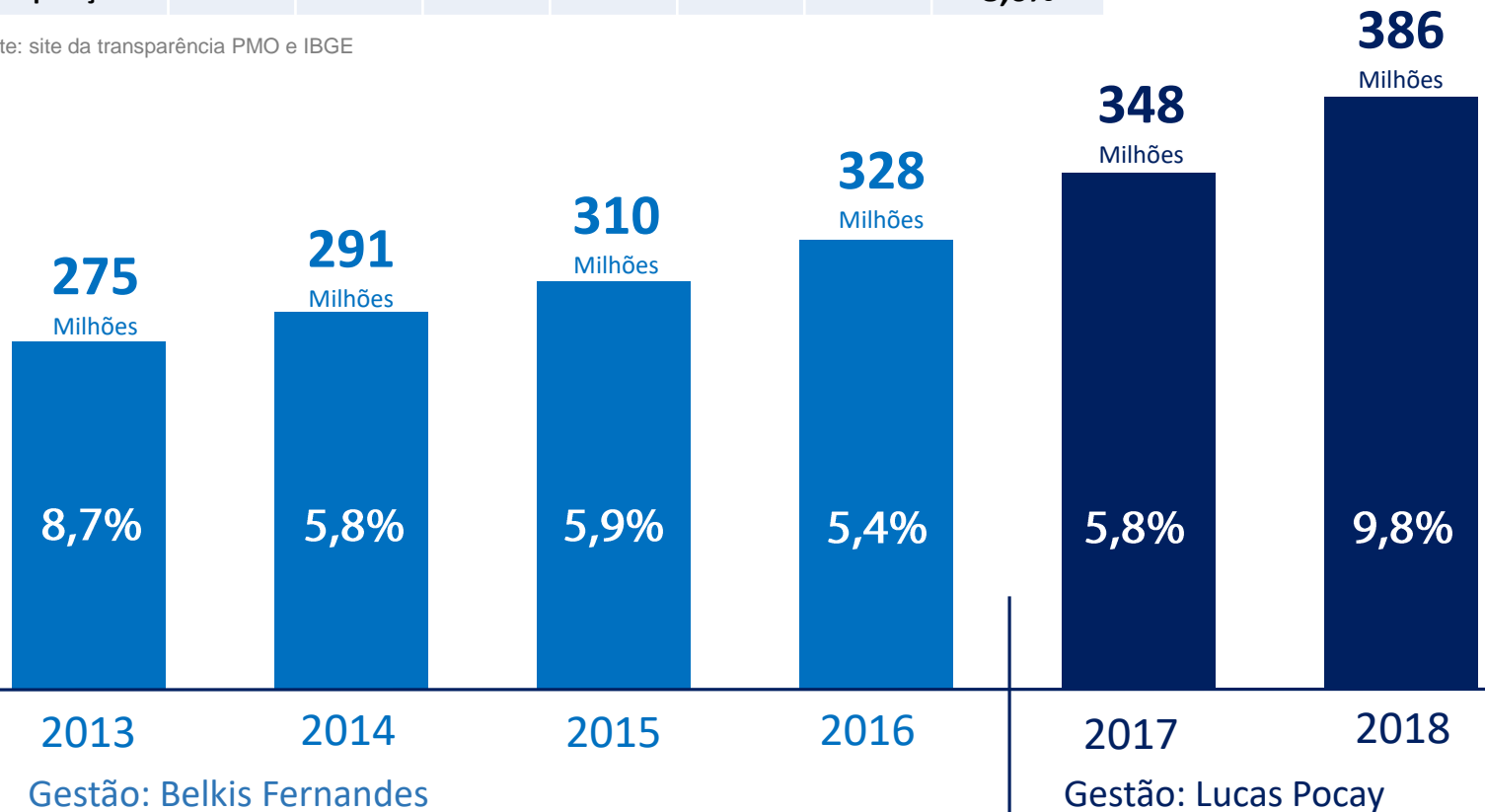
Ano	2013	2014	2015	2016	2017	2018	Total período
Arrecadação	8,2%	8,8%	4,9%	7,4%	6,4%	8,4%	44,1%
Inflação	5,9%	6,4%	10,6%	6,2%	2,9%	3,8%	35,75%
População	106.664	107.873	109.083	110.292	111.502	112.711	8,6%

Fonte: site da transparência PMO e IBGE

Aumento receita em 2018

+ 9,83%

+ 38 Milhões



Inflação em 2018

3,8%

É muito importante acompanhar a boa aplicação do aumento da Receita, ou então, só iremos pagar mais impostos e sem a melhoria nos serviços públicos.

IPTU - RECEITA

DESCRIÇÃO	Gestão Toshio Misato				Gestão Belkis Hernandes				Gestão Lucas Pocay				TOTAL
	2009	2010	2011	2012	2013	2014	2015	2016	2017	2018	2019	2020	
IPTU	R\$ 9,2	R\$ 9,5	R\$ 15,6	R\$ 15,7	R\$ 17,9	R\$ 18,5	R\$ 20,8	R\$ 21,1	R\$ 27,0	R\$ 39,3			
AUMENTO EM %	5,4%	3,2%	39,1%	0,6%	12,3%	3,2%	11,1%	1,4%	21,9%	31,3%			327 %
INFLAÇÃO	5,9%	4,3%	5,9%	6,5%	5,9%	6,4%	10,7%	6,3%	3,0%	3,8%			55 %

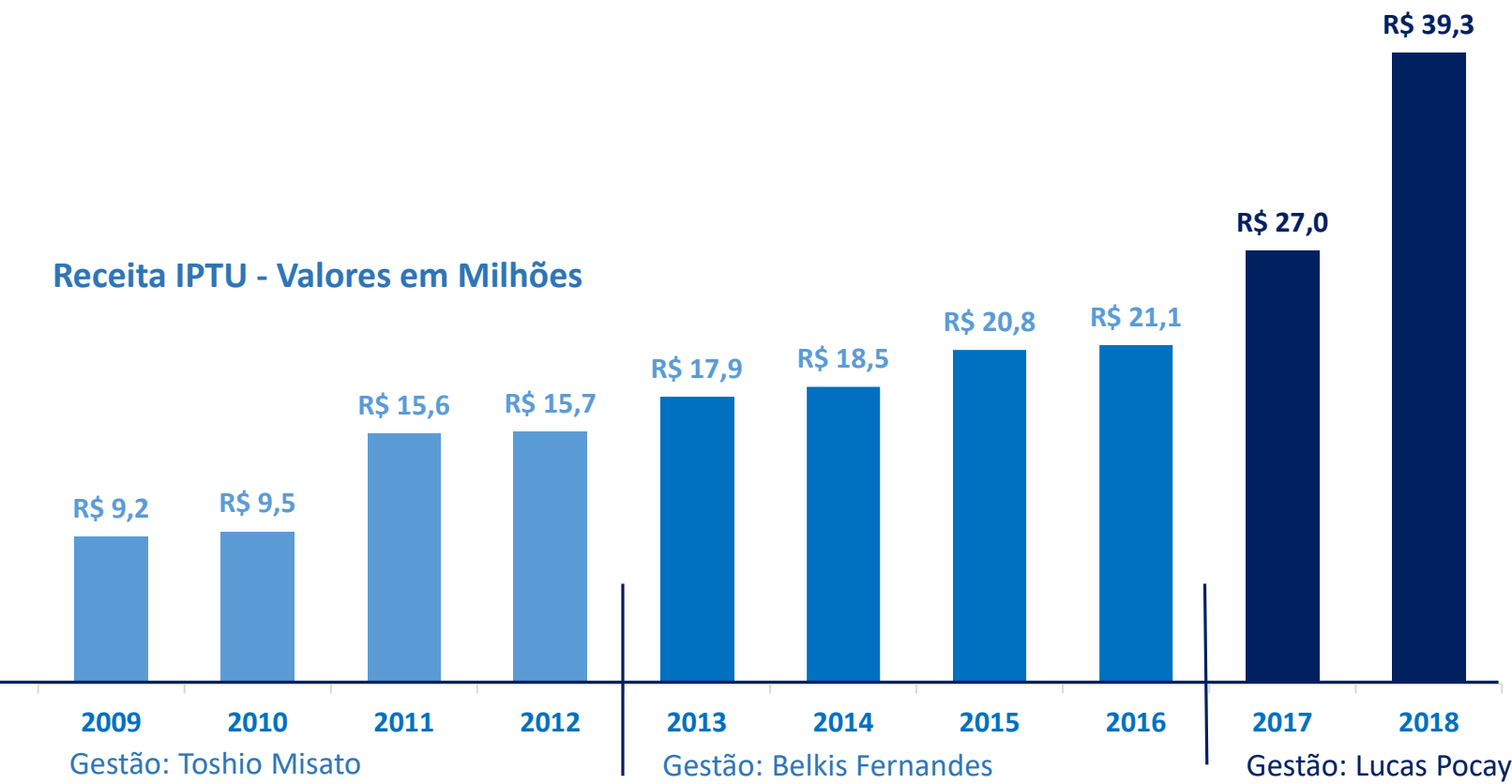
Aumento arrecadação ano 2018

31 %

Inflação 2009 A 2018

55%

Receita IPTU - Valores em Milhões



Aumento 2009 A 2018

327 %
 DE 9,2 Milhões em 2009 para 39,3 Milhões em 2018

Aumento da Receita não é resultante apenas da elevação do IPTU, mas, também da negativação dos devedores inadimplentes.

TAXA DE FISCALIZAÇÃO - PAGA PELAS EMPRESAS

A Taxa de Fiscalização é paga pelas empresas e profissionais liberais para custear as atividades de controle, fiscalização municipal, segurança, transportes, ordem ou tranquilidade pública, e vigilância sanitária.

Em 2018 a Lei nº 466/2005 foi revogada pela Lei nº 981/2017, principalmente na sua base de cálculos, o que gerou aumentos desproporcionais para Pequenas Empresas do Município, chegando a + de 200% de aumento.



TAXA DE FISCALIZAÇÃO - ALTERAÇÃO 2019

O OSBO elaborou uma proposta e com estas **3 INSTITUIÇÕES** entregaram à Prefeitura Municipal uma sugestão para poder simplificar e corrigir as distorções de valores reduzindo-o pela metade.

Uma das atividades do Observatório Social do Brasil – Ourinhos, é auxiliar a simplificar os impostos.



ITEM	DESCRIÇÃO DA ATIVIDADE	TAXA ANUAL	TAXA EVENTO
1	Agropecuária	6,00	3,00
2	Indústria	14,00	7,00
3	Serviços	6,00	3,00
4	Comércio	6,00	3,00
5	Instituições Financeiras	130,00	65,00
6	Atividades eventuais ou provisórias	6,00	3,00
7	Atividades sujeitas a fiscalização sanitária	14,00	7,00

ITEM	ATIVIDADES	PERÍODO	TAXA BASE EMPRESA	EPP- EMPRESA DE PEQUENO PORTE Desc. 50%	ME-MICRO EMPRESA / PROF. LIBERAL / MEI Desc. 75%
1	Agropecuária	Anual	6,00	3,00	1,50
2	Indústrias	Anual	14,00	7,00	3,50
5	Comércio	Anual	6,00	3,00	1,50
6	Serviços	Anual	6,00	3,00	1,50
6.1	Instituições Financeiras	Anual	130,00	65,00	32,50
7	Atividades eventuais ou provisórias	Evento	6,00	3,00	1,50
7.1	Espectáculos até 2.000 pessoas	Evento	25,00	12,50	6,25
7.2	Espectáculos acima 2.000 pessoas	Evento	50,00	25,00	12,50
8	Atividades sujeitas a fiscalização sanitária	Anual	14,00	7,00	3,50

Lei Tabela 2018 - complexo e com 85 Itens.

Sugestão de modelo + simples e + justo com apenas 9 Itens.

A gestão virou Projeto de Lei e foi aprovada na Câmara Municipal dos Vereadores corrigindo os valores para 2019.

FAIXAS DE AGRADECIMENTOS

O OSBO encaminhou um Ofício à Prefeitura Municipal, solicitando informações sobre a fixação destas faixas, considerando que só é permitido a sua instalação mediante autorização do Poder Público e pagamento de taxa, conforme prescrito na Lei nº 863/1967, artigo 238.



Fonte: <https://www.ourinhos.sp.gov.br/noticia/4369/programa-asfalto-100-obras-do-asfalto-avancam-para-as-ruas-o-jardim-ouro-fino/>

Em nota, o Poder Público Municipal, informou que as faixas foram retiradas.



Prefeitura de Ourinhos
Gabinete



Resposta ao Ofício nº 0118/2018
Ref.: Informações sobre faixas de agradecimento

Ourinhos, 20 de Novembro de 2018.

recebida em 15 de janeiro de 2019

Ao
OBSERVATÓRIO SOCIAL DO BRASIL – OURINHOS
Avenida Domingos Camerlingo Caló nº 2.300, Loteamento Domingos Garcia
Ourinhos/ SP CEP: 19.905-136

Em atenção ao Ofício nº 0118/2018 que solicita informações a respeito da instalação de faixas de agradecimentos em vários bairros da cidade, comunicamos que todas as faixas já foram retiradas dos devidos bairros.

O OSBO parabeniza o PROGRAMA ASFALTO 100% que está melhorando as ruas da Cidade, mas, reprova as faixas que não foram colocadas de acordo com a legislação municipal vigente.

MATERIAL DIDÁTICO – APOSTILAS DO SESI

O OSBO informou o Ministério Público Federal – MPF no ano 2017, sobre os atrasos de aproximadamente 60 dias na entrega das Apostilas do SESI aos alunos da Rede Municipal de Ensino Básico nos anos de 2017 e 2018.



Aprovado

FONTE: <https://www.ourinhos.sp.gov.br/noticia/4747/prefeitura-de-ourinhos-inicia-a-distribuicao-de-7-mil-apostilas-para-o-ensino-fundamental/>

Constatamos que neste ano as Apostilas do SESI começaram a ser entregues na semana seguinte ao início das aulas, o que resultou no Arquivamento do Processo pelo MPF.

COOPERATIVA DE ARTES DE OURINHOS

DENÚNCIA AO MINISTÉRIO PÚBLICO ESTADUAL CHEGA A FASE FINAL:

- Em Fev./2018 o OSBO Foi procurado por membros da Cooperativa de Artes com a denúncia de desvio de recurso público.



O OSBO notificou o Ministério Público Estadual sobre possíveis indícios de mal uso de recurso público, a qual este instaurou um processo que está próximo de ser concluído e provavelmente, deverá oferecer a denúncia e instauração de um processo judicial contra os envolvidos.

Trabalhamos para ser referência junto a sociedade neste tipo de ação, pois, nossa isenção partidária, nos permite que nenhum envolvimento político interfira neste tipo de ação.

EDITAIS PASSAM A DESCREVER O VALOR DAS LICITAÇÕES

Pregão Presencial 39/2019 publicado em 05/04/2019



PREFEITURA MUNICIPAL DE OURINHOS

ESTADODESÃO PAULO
SECRETARIA MUNICIPAL DE ADMINISTRAÇÃO
DIRETORIA DE LICITAÇÕES E COMPRAS



EDITAL DE LICITAÇÃO PÚBLICA

(LICITAÇÃO DIFERENCIADA COM COTA DE AMPLA PARTICIPAÇÃO E COTA RESERVADA PARA ME/EPP/MEI)

INTERESSADAS: SECRETARIAS MUNICIPAIS DE ASSISTÊNCIA E DESENVOLVIMENTO SOCIAL, ADMINISTRAÇÃO, SEGURANÇA PÚBLICA/BOMBEIRO/TIRO DE GUERRA, CULTURA, GABINETE DO PREFEITO, EDUCAÇÃO, ESPORTES E LAZER, INFRAESTRUTURA URBANA E OBRAS, PLANEJAMENTO E FINANÇAS, MEIO AMBIENTE E AGRICULTURA, GOVERNO E SAÚDE.

1 - OBJETO

1.1 - Registro de preços para aquisição de gêneros alimentícios estocáveis, conforme especificações abaixo:

Item	Unid	Descrição	Quantidade Total (*)	Valor Unitário Referencial do Item	Valor Total do Item
01	un	AMPLA PARTICIPAÇÃO ALFAJOR RECHEADO DE DOCE DE LEITE COM COBERTURA SABOR CHOCOLATE.	44.440	4,05	179.820,00
02	un	AMPLA PARTICIPAÇÃO ALFAJOR RECHEADO DE CHOCOLATE COM COBERTURA SABOR CHOCOLATE, ZERO AÇÚCAR. Ingredientes: ganache sabor chocolate ao leite, cacau em pó, leite em pó, gordura	1.540	4,69	7.222,60

Desde do início do nosso trabalho, no ano de 2016, solicitamos que a Prefeitura Municipal publicasse em seus Editais Licitatórios os valores médios orçados e respectivas secretarias solicitantes para que qualquer cidadão pudesse acompanhar.



Aprovado

Esta atitude demonstra responsabilidade e comprometimento com a transparência nos gastos públicos.

A Prefeitura e, em especial, ao Setor de Licitações, o nosso muito obrigado!

INSTAURAÇÃO DE PROCESSO NO MINISTÉRIO PÚBLICO



Visita da Equipe do OSBO ao Pátio da Prefeitura em 20/10/2017, foi constatado que o **POSTO DE COMBUSTÍVEL** no local havia irregularidades e sem o Alvará de do Corpo de Bombeiros.

As licitações de compra de combustíveis de distribuidoras em anos anteriores incluíam a instalação de tanques aéreos e bombas de combustíveis, que não vinham sendo cumpridas.

Após notificar a Prefeitura Municipal e sem nenhuma ação, notificamos o Ministério Público Estadual que ante os fatos, instaurou inquérito para apurar as irregularidades.



Aprovado

Este posto que recebia combustível adquirido de distribuidoras de outras cidades, foi desativado e este ano e a Prefeitura passou a comprar combustíveis de POSTOS DA CIDADE.

GASTOS COM PUBLICIDADE

Atendendo a solicitação do OSBO para cumprimento da **Lei Municipal de 6.294/2016**, as Campanhas de Publicidade da Prefeitura passam a conter os valores pagos em todos os anúncios da: Rádio, Jornal, Internet e Tv.

A população de Ourinhos pagou por este anúncio R\$ 100,00 (valor unitário) e R\$ 3.000,00 (valor total).

Lembrando que a agência de publicidade recebe 20% de comissão de todos os valores anunciados.



Aprovado

**A PREFEITURA DE
OURINHOS
QUER OUVIR
VOCÊ,
CIDADÃO.**

[0800 770 0342 - LIGUE!]

- 0800 770 0342;
- Pessoalmente;
- Prazo de resposta: até 03 dias úteis.

A população de Ourinhos pagou por este anúncio R\$ 100,00 (valor unitário) e R\$ 3.000,00 (valor total).

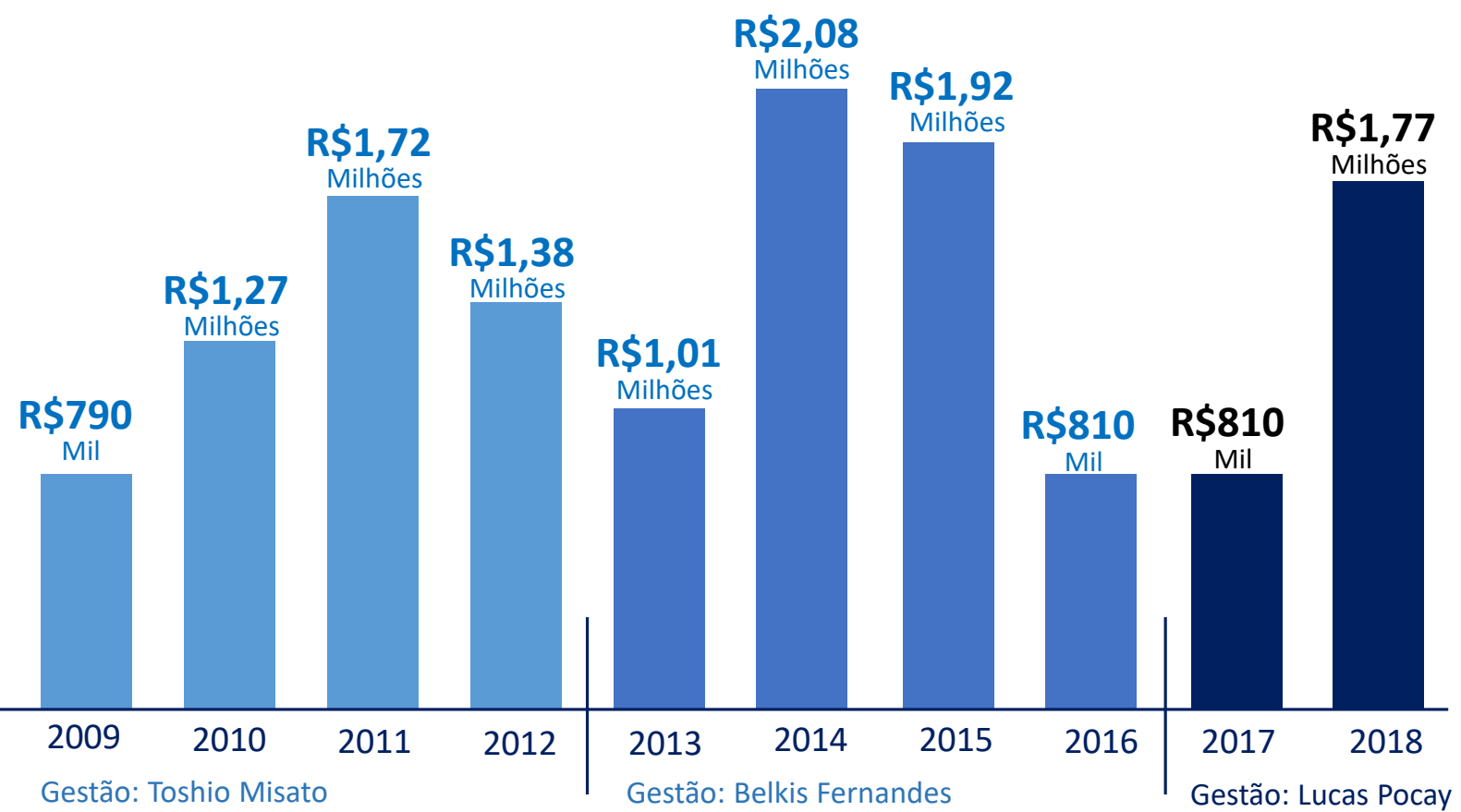
ourinhos.sp.gov.br
Prefeitura de Ourinhos,
à disposição da população.

Agora, qualquer cidadão, pode acompanhar os valores e comparar com os praticados com a iniciativa privada, a fim de verificar se estão corretos.

O OSBO detectou diferenças de preços entre o que é cobrado da Prefeitura Municipal e o das Empresas Privadas com diferenças de até **250%.**

GASTOS COM PUBLICIDADE

Pagamentos para a Agência de Propaganda correspondente a: (Jornal Impresso, Jornal Online, Rádio, Outdoor, Banners, Folders, Redes Sociais, criação de campanhas, locução, etc.)



Os valores são pagos para a agência de propaganda que escolhe e efetua os pagamentos às empresas de comunicação descontados os 20% de sua comissão.

LICITAÇÃO 11/2019 IMPRESSOS GRÁFICOS



PREFEITURA MUNICIPAL DE OURINHOS

ESTADODESÃO PAULO
 SECRETARIA MUNICIPAL DE ADMINISTRAÇÃO
 DIRETORIA DE LICITAÇÕES E COMPRAS



EDITAL DE LICITAÇÃO PÚBLICA

(LICITAÇÃO DIFERENCIADA COM COTA DE AMPLA PARTICIPAÇÃO E COTA RESERVADA PARA ME/EPP/MEI)

PREGÃO PRESENCIAL Nº 11/2019.
 PROCESSO LICITATÓRIO Nº 23/2019.
 DATA DA REALIZAÇÃO: 07 DE FEVEREIRO DE 2019.
 HORÁRIO: 09:00 HORAS.

LOCAL: SALA DE LICITAÇÕES DA PREFEITURA MUNICIPAL DE OURINHOS, SITO À TRAVESSA VEREADOR ABRAHÃO ABUJAMRA, Nº 70, FUNDOS, CENTRO.
 OBJETO: REGISTRO DE PREÇOS PARA CONFECCÃO DE IMPRESSOS.
 INTERESSADAS: SECRETARIAS MUNICIPAIS DE ASSISTÊNCIA SOCIAL, ADMINISTRAÇÃO, GABINETE/PROCON, CULTURA, COMUNICAÇÃO, EDUCAÇÃO, ESPORTES E LAZER, GOVERNO, SEGURANÇA PÚBLICA, PLANEJAMENTO E FINANÇAS E SAÚDE.

1 – OBJETO

1.1 – Registro de preços para confecção de impressos, conforme especificações abaixo:

Item	Descrição	Unidade de Fornecimento	Quantidade Total (*)	Valor Unitário Referencial do Item	Valor Total do Item
05	Cota de Ampla Participação CARTAZ – F ½ COLORIDO – 4/0 CORES – Couche , 150 gr. Campanha da Gripe e Tuberculose.	un	15.000	5,85	87.750,00
06	Cota de Ampla Participação CARTAZ PARA EVENTO FORMATO A2.	un	13.500	5,86	79.110,00

Nesta licitação o OSBO apontou irregularidades no Edital e pediu a correção ou suspensão.

- 1- Diversos Itens com sobre-preço.
- 2- Não definição de lotes mínimos de compra que alteram em muito o custo do fornecedor.
- 3- Alguns itens a descrição estava confusa.

Oferecemos um especialista para corrigir os problemas junto com o departamento de compras da PMO mas não nos responderam.

Item	Descrição	Unidad e de Forneci mento	Quantidad e Total	Lote Mínimo de compra	Valor Unitário Referenc ial do Item	Valor Total do Item
05	Cota de Ampla Participação CARTAZ – F ½ COLORIDO – 4/0 CORES – Couche , 150 gr. Campanha da Gripe e Tuberculose.	Un	15.000	1.000	5,85	87.750,00
06	Cota de Ampla Participação CARTAZ PARA EVENTO FORMATO A2.Em papel couchê brilhante, gramatura 150, 4x0 cores, com impressão de alta qualidade.	Un	15.000	1.000	5,86	79.110,00

itens acima por exemplo para compra única total de 15.000 o preço de mercado é R\$ 1,50, mas como não tem definição de quant. mínima de compra, e a empresa que venceu tem experiência que a Prefeitura compra em pequenas quantidades praticou o maior

Licitação contém 62 itens, separa-los em lotes por produtos similares e Uma simples informação “QT MINIMA DE COMPRA” faria o processo mais competitivo e justo para Fornecedor e Prefeitura, e a compra teria economias, em nossos estudos em torno de 20%.

TRANSMISSÃO AO VIVO DAS LICITAÇÕES

Através de ofício Solicitamos que as **Sessões Públicas das Licitações sejam realizadas ao vivo** pelo site oficial da Prefeitura Municipal, Facebook ou You Tube.

Considerando que, estes meios de comunicação, não possuem custos algum ao Poder Público e iria contribuir para uma plena transparência além de ser um marco para o município.

Diversas cidades já fazem as transmissões ao vivo

Andirá/PR	Balneário Camboriú/SC
Bauru/SP	Brusque/SC
Presidente Prudente/SP	Cabo Frio/RJ
Sorocaba/SP	Criciúma/SC
Cabo Frio/RJ	Rio do Sul/SC
Campo Mourão/PR	Marechal Cândido Rondon/PR
Cascavel/PR	Novo Hamburgo/RS

Estamos aguardando!

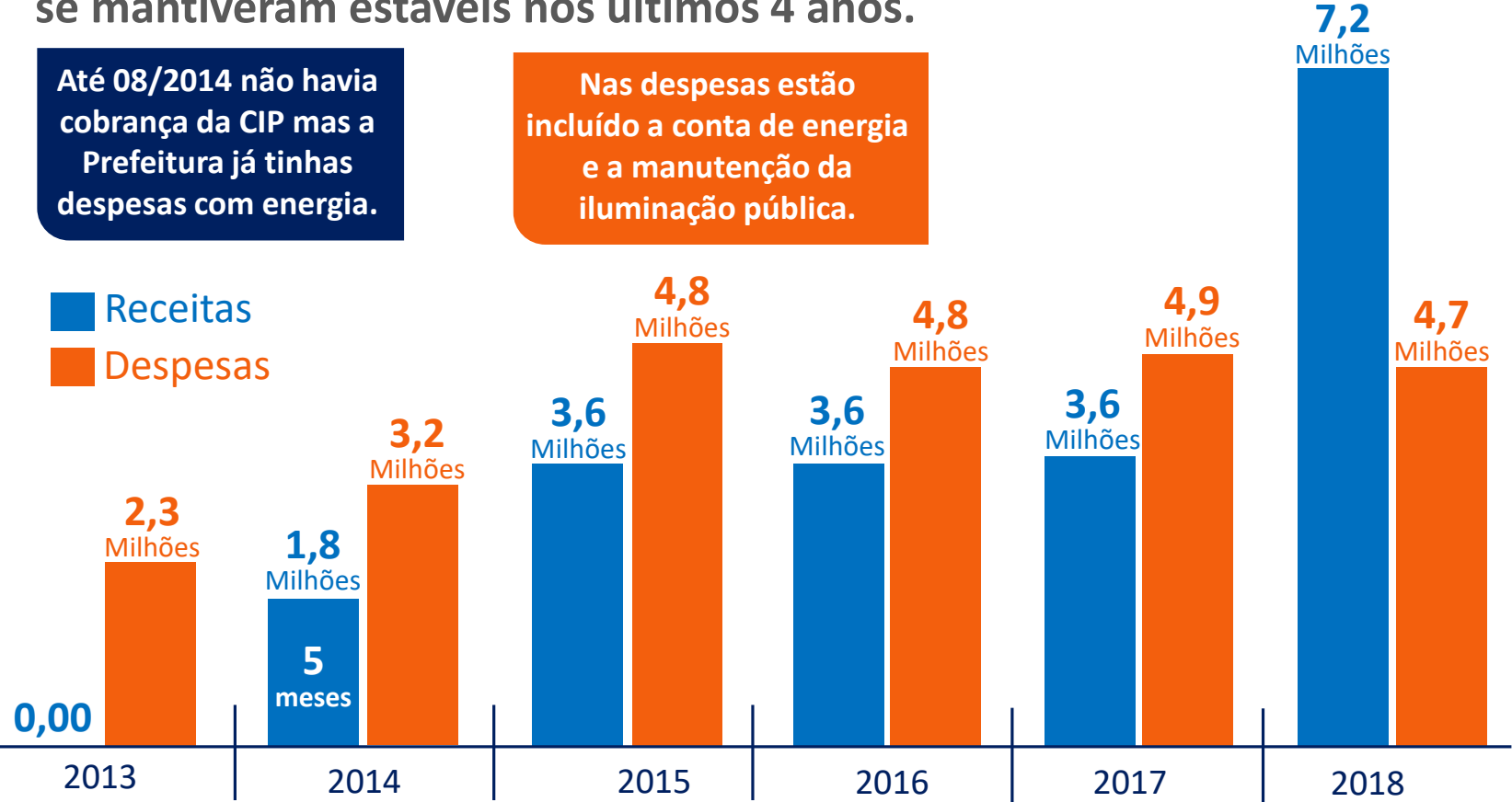
CIP - CONTRIBUIÇÃO DA ILUMINAÇÃO PÚBLICA

No gráfico é possível perceber que as despesas se mantiveram estáveis nos últimos 4 anos.

Até 08/2014 não havia cobrança da CIP mas a Prefeitura já tinha despesas com energia.

Nas despesas estão incluído a conta de energia e a manutenção da iluminação pública.

■ Receitas
■ Despesas



Aumento arrecadação ano 2018

49,3%

Em 2018 a diferença entre receita e despesa foi de

+2,43 Milhões

Em 2018 o aumento da CIP foi de

90%
Pessoas físicas

100%
Para empresas

A Prefeitura Municipal foi autorizada pela Câmara Municipal para adquirir empréstimos no valor de 8 milhões para trocas de lâmpadas de leds na cidade.


Com a troca das lâmpadas por leds, o custo de energia e manutenção deve reduzir e esperamos que com isso o valor da CIP seja reduzido.

CIP - DEVOLUÇÃO DE VALOR

A cobrança indevida da CIP - Contribuição de Iluminação Pública, nas contas de energia elétrica de todos os ourinhenses pela CPFL está sendo devolvida.



Conta mês de Consumo Janeiro 2018

CPFL Santa Cruz Uma empresa do Grupo CPFL Energia				Companhia Jaguari de Energia S.A. Rua Vigato, 1620 - Térreo CEP 13820-000 - Jaguariúna - SP Inscrição Estadual: 395.088.376.114 Inscrição no CNPJ: 53.859.112/0001-69									
ATENDIMENTO CPFL 0800 772 21 96 www.cpfl.com.br	PN 0704783476	SEU CÓDIGO 303431125	CONTA/MÊS JAN/2018	VENCIMENTO 02/02/2018	TOTAL A PAGAR (R\$) 696,10								
DISCRIMINAÇÃO DA OPERAÇÃO - RESERVADO AO FISCO													
Cod.	Descrição da Operação	Mês Ref.	Quant. Faturada	Unid. Med.	Tarifa com Tributos	Valor Total da Operação	Base Cálculo ICMS	Aliq. ICMS	ICMS	Base Cálculo PIS/COFINS	PIS 1,01%	COFINS 4,70%	Bandeiras Tarifárias (Dias)
115	Nº 903701903489												
0505	Consumo Uso Sistema [kWh]-TUSD	JAN/18	872,000	kWh	0,33387615	291,14	291,14	25,00	72,79	291,14	2,94	13,68	Vermelha 12 Dias
0501	Consumo Bandeira Verde - TE	JAN/18	872,000	kWh	0,34008028	296,55	296,55	25,00	74,14	296,55	3,00	13,94	Verde
0501	Adicional de Bandeira Vermelha	JAN/18				16,18	16,18	25,00	4,05	16,18	0,16	0,76	16 Dias
	Total Distribuidora					603,87							
DÉBITOS DE OUTROS SERVIÇOS													

Valor Cobrado irregularmente R\$ 92,23 e o valor correto era R\$ 25,04

Neste exemplo a Devolução é R\$ 67,19

Todos que pagaram a mais tem o direito ao reembolsado, basta o titular da conta ir ao Poupatempo e levar a cópia da conta consumo Janeiro/2018.

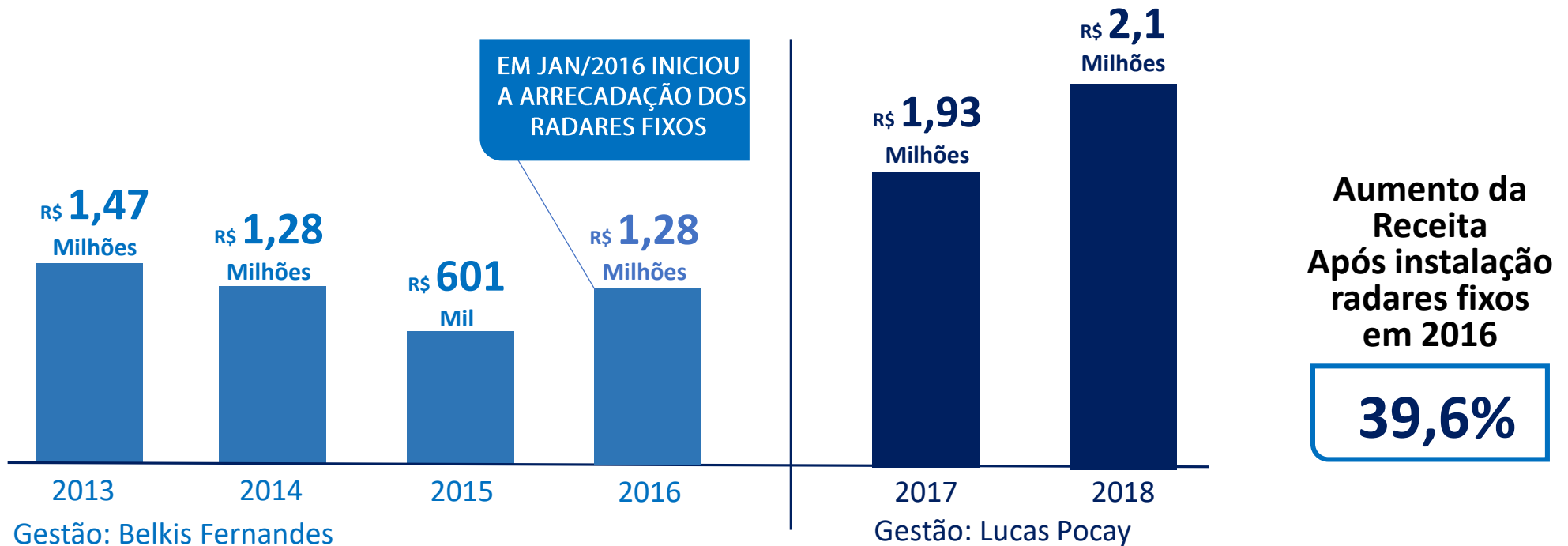
O VALOR A SER DEVOLVIDO É EM TORNO DE 70% DO VALOR DA CIP COBRADO.

MULTAS DE TRÂNSITO - RECEITAS

A Resolução do Contran nº 396, exige um estudo técnico da via pública, antes da instalação dos radares fixos e um deles se refere a quantidade de acidentes e acidentes com vítimas.

INFORMAÇÕES: POLÍCIA MILITAR DO ESTADO DE SÃO PAULO
Acidentes de Trânsito com e sem vítimas e atropelamentos atendidos pela Rádio Patrulha 190

LOCAL (RADAR FIXO)	DATA DE INSTALAÇÃO	2015	2016	2017	2018
		ANO	ANO	ANO	1º SEM.
Av. Domingos Camerlingo Caló	01/11/2015	34	35	29	14
Rua Expedicionário	30/01/2016	46	61	31	31
Rua Duque de Caxias	09/02/2018	37	27	15	2
Rua Ferminio J. dos Remédios	09/02/2018	13	17	11	0
Av. Luis Saldanha Rodrigues	01/11/2015	17	19	11	5
Rua Altino Arantes	01/11/2015	0	0	0	0
Rua José Bonifácio	09/02/2018	0	0	0	0



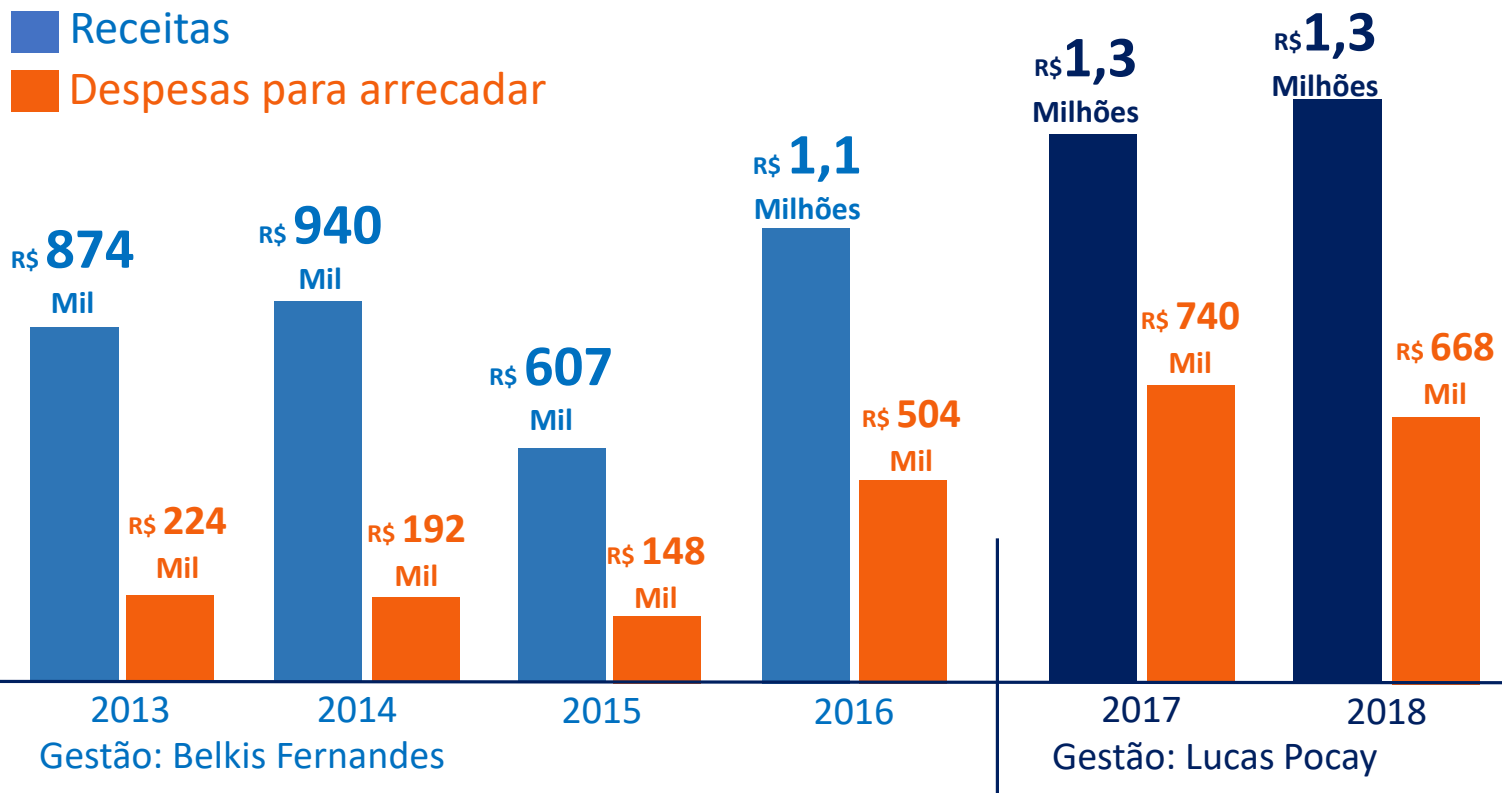
RECEITA- SOMENTE DOS RADARES FIXOS

* Receita dos radares em torno de 70% da receita total de multas segundo análise do OSBO

DESCRIÇÃO	2013	2014	2015	2016	2017	2018
RECEITA TOTAL	R\$ 1.479.321,19	R\$ 1.288.646,92	R\$ 601.208,36	R\$ 1.284.660,77	R\$ 1.930.218,87	R\$ 2.125.999,13
* RECEITA 70% RADARES FIXOS	R\$ 874.405,50	R\$ 940.483,19	R\$ 607.811,64	R\$ 1.117.705,20	R\$ 1.322.259,26	R\$ 1.372.412,55
DESPESAS PARA ARRECADAR: Locação radar, software, emissão multas, correios, etc...	R\$ 224.001,35	R\$ 192.326,60	R\$ 148.807,07	R\$ 504.739,49	R\$ 740.454,64	R\$ 668.280,44
DEPESAS PARA ARRECADAR EM %	25,6%	20,4%	24,5%	45,2%	56,0%	48,7%

■ Receitas

■ Despesas para arrecadar



A partir do ano de 2016 após a instalação dos radares fixos as despesas para arrecadar aumentou muito:

50%

Ou seja, metade do que é arrecadado com as multas dos radares fixos é gasto com todos os custos.

Acreditamos que lombos-faixas trazem até um melhor resultado em segurança e não oneram o bolso e a pontuação dos motoristas.

GASTOS POR FUNÇÃO – RESUMO 3 ÚLTIMOS MANDATOS

GASTOS POR FUNÇÕES		Gestão Toshio Misato				Gestão Belkis Fernandes				Gestão Lucas Pocay	
		2009	2010	2011	2012	2013	2014	2015	2016	2017	2018
Nº	TOTAIS	R\$ 140.406.781	R\$ 166.849.114	R\$ 185.473.311	R\$ 193.997.964	R\$ 217.274.872	R\$ 227.724.808	R\$ 235.596.596	R\$ 250.937.136	R\$ 249.981.007	R\$ 284.854.722
2	JUDICIARIA	R\$ 590.938	R\$ 607.643	R\$ 684.019	R\$ 707.770	R\$ 777.587	R\$ 809.473	R\$ 992.687	R\$ 1.244.911	R\$ 1.774.935	R\$ 573.629
4	ADMINISTRACAO	R\$ 23.908.304	R\$ 25.898.185	R\$ 32.276.516	R\$ 32.964.753	R\$ 31.736.602	R\$ 26.337.527	R\$ 25.280.780	R\$ 27.877.210	R\$ 33.020.713	R\$ 43.291.756
5	DEFESA NACIONAL	Não havia	Não havia	Não havia	Não havia	Não havia	Não havia	Não havia	Não havia	Não havia	R\$ 39.870
6	SEGURANCA PUBLICA	R\$ 108.017	R\$ 110.611	R\$ 323.813	R\$ 178.142	R\$ 201.306	R\$ 664.239	R\$ 525.671	R\$ 459.487	R\$ 668.665	R\$ 1.466.879
8	ASSISTÊNCIA SOCIAL	R\$ 5.085.636	R\$ 5.387.811	R\$ 6.379.657	R\$ 6.923.987	R\$ 6.693.060	R\$ 7.510.587	R\$ 8.232.391	R\$ 7.801.203	R\$ 8.210.700	R\$ 9.779.694
10	SAÚDE	R\$ 39.117.514	R\$ 42.544.391	R\$ 51.584.179	R\$ 51.770.463	R\$ 59.646.681	R\$ 69.664.712	R\$ 73.724.755	R\$ 77.933.186	R\$ 83.825.604	R\$ 97.246.007
12	EDUCACAO	R\$ 38.834.639	R\$ 45.739.943	R\$ 51.867.582	R\$ 58.322.204	R\$ 64.826.482	R\$ 69.383.704	R\$ 71.520.638	R\$ 78.116.256	R\$ 77.694.389	R\$ 84.053.992
13	CULTURA	R\$ 3.275.585	R\$ 3.957.417	R\$ 4.359.012	R\$ 4.513.253	R\$ 5.132.213	R\$ 5.255.093	R\$ 4.952.319	R\$ 4.874.058	R\$ 4.657.795	R\$ 5.397.193
14	DIREITOS DA CIDADANIA	Não havia	Não havia	Não havia	Não havia	Não havia	Não havia	Não havia	Não havia	Não havia	R\$ 2.290
15	URBANISMO	R\$ 20.565.150	R\$ 26.376.788	R\$ 17.304.242	R\$ 16.623.531	R\$ 21.665.296	R\$ 18.604.119	R\$ 17.800.222	R\$ 18.742.646	R\$ 14.904.718	R\$ 15.987.032
16	HABITAÇÃO	Não havia	Não havia	Não havia	Não havia	Não havia	Não havia	Não havia	Não havia	R\$ 0	R\$ 29.358
17	SANEAMENTO	Não havia	Não havia	Não havia	Não havia	Não havia	Não havia	Não havia	R\$ 345.590	R\$ 194.596	R\$ 0
18	GESTAO AMBIENTAL	Não havia	R\$ 117.365	R\$ 1.116.646	R\$ 1.446.445	R\$ 1.464.075	R\$ 1.805.734	R\$ 1.923.284	R\$ 2.702.259	R\$ 2.731.800	R\$ 3.427.121
20	AGRICULTURA	R\$ 305.335	R\$ 300.845	R\$ 773.957	R\$ 827.780	R\$ 495.229	R\$ 846.510	R\$ 537.069	R\$ 596.582	R\$ 465.374	R\$ 490.928
22	INDÚSTRIA	R\$ 0	R\$ 0	R\$ 0	R\$ 219.968	R\$ 201.742	R\$ 16.816	R\$ 0	R\$ 0	R\$ 0	R\$ 0
25	ENERGIA	R\$ 2.717.544	R\$ 2.791.032	R\$ 3.000.000	R\$ 3.126.993	R\$ 2.385.438	R\$ 3.289.871	R\$ 4.896.041	R\$ 4.952.556	R\$ 4.914.591	R\$ 4.775.940
26	TRANSPORTE	R\$ 711.320	R\$ 706.306	R\$ 809.776	R\$ 1.143.094	R\$ 934.173	R\$ 912.957	R\$ 837.530	R\$ 1.492.030	R\$ 793.862	R\$ 782.649
27	DESPORTO E LAZER	R\$ 2.128.301	R\$ 3.077.467	R\$ 2.981.805	R\$ 2.321.434	R\$ 3.329.427	R\$ 2.822.259	R\$ 3.000.348	R\$ 2.465.750	R\$ 3.677.483	R\$ 4.185.206
28	ENCARGOS ESPECIAIS	R\$ 3.058.497	R\$ 4.011.141	R\$ 6.790.106	R\$ 7.686.150	R\$ 10.868.561	R\$ 12.401.206	R\$ 13.533.862	R\$ 13.133.413	R\$ 12.445.782	R\$ 13.325.178
77	TRANSFERENCIAS FINANCEIRAS	R\$ 0	R\$ 5.222.169	R\$ 5.222.000	R\$ 5.222.000	R\$ 6.917.000	R\$ 7.400.000	R\$ 7.839.000	R\$ 8.200.000	ENCERROU	ENCERROU
99	RESERVA DE CONTINGENCIA	R\$ 0	R\$ 0	R\$ 0	R\$ 0	R\$ 0	R\$ 0	R\$ 0	R\$ 0	R\$ 0	R\$ 0

Nesta tabela é simples e rápido de se verificar os investimentos dos últimos anos.

Os campos destacados em Azul, foi onde detectamos variações bruscas para cima ou para baixo.

CONSELHO MUNICIPAL DE TRANSPARÊNCIA

Estamos com o projeto do Conselho Municipal de Transparência que o Prefeito Lucas Pocay assinou compromisso na campanha com o OSBO para a criação.

É uma grande oportunidade de você participar e colaborar com a nossa querida Ourinhos.

Interessados nos procurem

Participe !!!!!

RELATÓRIO LICITAÇÕES – 2018

QT. de Licitações Monitoradas	Valor Inicial da Licitação	Valor Final Vencedor	* Economia Indireta		* Economia Direta	
354	R\$ 98,5 Milhões	R\$ 63,0 Milhões	- R\$ 26,0 Milhões	-41,2%	- R\$ 360,7 Mil	0,6%

Empresas Vencedoras	Quant.	Valor	%
Ourinhos	200	R\$ 16,6 Milhões	26,4%
Outras Cidade	501	R\$ 46,4 Milhões	73,6%

* **Economia com Atuação Indireta:** é quando colaboramos, convidando e incentivando as empresas locais e acompanhando presencialmente as licitações sem notificações ao Poder Público Municipal.

* **Economia Atuação direta:** é quando colaboramos com apontamentos que alterem os valores ou até mesmo cancele a licitação.

O valor das Empresas vencedoras de Ourinhos poderiam ser maiores com o PROJETO: COMPRA OURINHOS e isto resultaria em mais impostos para a cidade.

PROJETO: COMPRA OURINHOS

OURINHOS
A PREFEITURA QUER SER
SEU MELHOR CLIENTE

PROGRAMA COMPRA OURINHOS

Realização:

Projeto incentiva Pequenas Empresas a venderem para a Prefeitura.



Em reunião no dia 02/02/2018, com o Prefeito e parte de sua Equipe de Governo, ficou o compromisso de implantar o projeto.

A Prefeitura Municipal informou ao OSBO que encaminhou o Projeto: **COMPRA OURINHOS** para a Procuradoria do Município analisar e aprovar (ou não) a sua implantação no Município.

Estamos aguardando!

Precisamos do apoio dos Empresários de Ourinhos.

OFÍCIOS ENVIADOS PELO OSBO - 2018

Período	Quantidade	Respondidos	* Não Respondidos
2018	101	78	23

* **Não Respondido:** Consideramos não respondido após 20 dias, conforme prazo LAI - Lei Acesso a Informação.



Reprovado

Responder os ofícios, demonstra respeito e seriedade ao trabalho desenvolvido pelo OSBO, que tem como finalidade a Transparência na Aplicação dos Recursos Público.



RESULTADOS EM OURINHOS ATRAVÉS DO MONITORAMENTO DAS LICITAÇÕES PÚBLICAS

Período	Licitações Monitoradas	Licitações com intervenções	* Economia Indireta	* Economia Direta
05 a 12/2016	91	6	* 6,3 Milhões	R\$ 870 Mil
2017	282	2	26,4 Milhões	R\$ 4,5 Milhões
2018	354	1	26 Milhões	R\$ 360 Mi
TOTAL	727	9	58,7 Milhões	R\$ 5,73 Milhões

* **Economia Indireta:** é quando colaboramos convidando, incentivando as empresas e acompanhando presencialmente as licitações sem nenhum apontamento. .

* **Economia direta:** é quando colaboramos com apontamentos e notificações que alterem os valores ou até mesmo cancele a licitação.

O mais importante não são os números, mas sim, a nova cultura que estamos formando no cidadão de olho no uso correto do dinheiro público.



[Click e assista o vídeo: Hino da Cidadania](#)



Observatório
SOCIAL DO BRASIL
OURINHOS | SP

Av. Domingos Carmelino Caló nº 2.300

Ourinhos / SP - Tel: 3322 3092

Site: www.ourinhos.osbrasil.org.br

Email: ourinhos@osbrasil.org.br

 osbourinhos

**OBRIGADO PELA
PRESENCÇA DE
TODOS!**